



# RILIS BERITA RESMI STATISTIK KOTA MALANG

**1. PERKEMBANGAN INDEKS HARGA KONSUMEN SEPTEMBER  
2022**

**2. PERKEMBANGAN PARIWISATA AGUSTUS 2022**





**BADAN PUSAT STATISTIK  
KOTA MALANG**

Penyedia Data  
Berkualitas Untuk  
Indonesia Maju

# PERKEMBANGAN INDEKS HARGA KONSUMEN KOTA MALANG SEPTEMBER 2022

No. 20/Th. XXII, 3 OKTOBER 2022



# Inflasi September 2022

September 2022

**Inflasi 1,06%**

Inflasi Tahun Kalender 2022  
(September 2022 terhadap Desember 2021)

5,83%

Inflasi Tahun ke Tahun  
(September 2022 terhadap September 2021)

7,08%



Dari 8 Kota IHK di Jawa Timur

8 kota mengalami **inflasi**



Inflasi tertinggi → Surabaya (1,52%)

Inflasi terendah → Banyuwangi (0,87%)



# SEPTEMBER 2022

## KOTA MALANG

### INFLASI BULANAN

Persentase perubahan  
IHK September 2022  
terhadap Mei 2022

**1,06%**

**5,83%**

### INFLASI KALENDER

Persentase perubahan  
IHK September 2022  
terhadap Desember 2021

### INFLASI YoY

Persentase perubahan  
IHK September 2022  
terhadap September  
2021

**7,08%**

## JAWA TIMUR

### INFLASI BULANAN

Persentase perubahan  
IHK September 2022  
terhadap Mei 2022

**1,41%**

**5,51%**

### INFLASI KALENDER

Persentase perubahan  
IHK September 2022  
terhadap Desember 2021

### INFLASI YoY

Persentase perubahan  
IHK September 2022  
terhadap September  
2021

**6,80%**

## NASIONAL

### INFLASI BULANAN

Persentase perubahan  
IHK September 2022  
terhadap Mei 2022

**1,17%**

**4,84%**

### INFLASI KALENDER

Persentase perubahan  
IHK September 2022  
terhadap Desember 2021

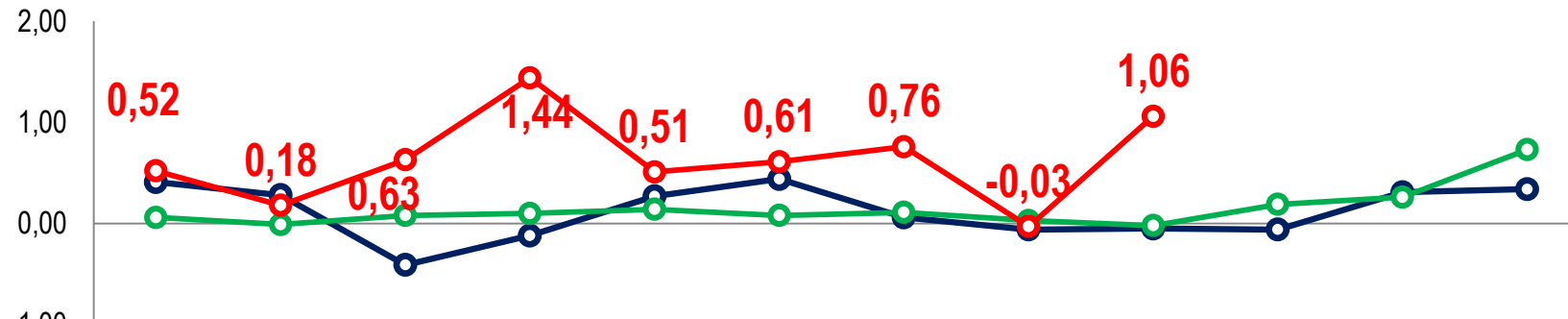
### INFLASI YoY

Persentase perubahan  
IHK September 2022  
terhadap September  
2021

**5,95%**

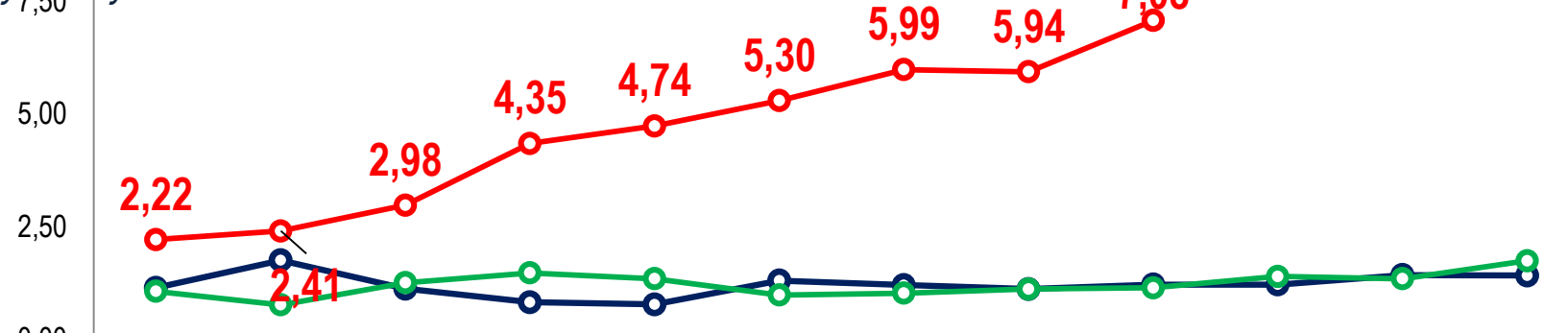
# Perkembangan Tingkat Inflasi Kota Malang (2018=100)

Series Inflasi month-to-month



	Jan	Feb	Mar	Apr	Mei	Jun	Jul	Agt	Sep	Okt	Nov	Des
2020 (2018=100)	0,41	0,28	-0,41	-0,12	0,27	0,44	0,06	-0,06	-0,05	-0,06	0,31	0,34
2021 (2018=100)	0,06	-0,01	0,08	0,10	0,14	0,08	0,11	0,03	-0,02	0,19	0,26	0,73
2022 (2018=100)	0,52	0,18	0,63	1,44	0,51	0,61	0,76	-0,03	1,06			

Series Inflasi year-on-year



	Jan	Feb	Mar	Apr	Mei	Jun	Jul	Agt	Sep	Okt	Nov	Des
2020 (2018=100)	1,15	1,76	1,13	0,83	0,78	1,31	1,21	1,12	1,22	1,22	1,43	1,42
2021 (2018=100)	1,07	0,77	1,26	1,48	1,35	0,99	1,03	1,12	1,15	1,40	1,35	1,75
2022 (2018=100)	2,22	2,41	2,98	4,35	4,74	5,30	5,99	5,94	7,08			

# Andil dan Tingkat Inflasi September, Inflasi Tahun Kalender 2022, dan Inflasi Tahun ke Tahun Kota Malang (2018 = 100)

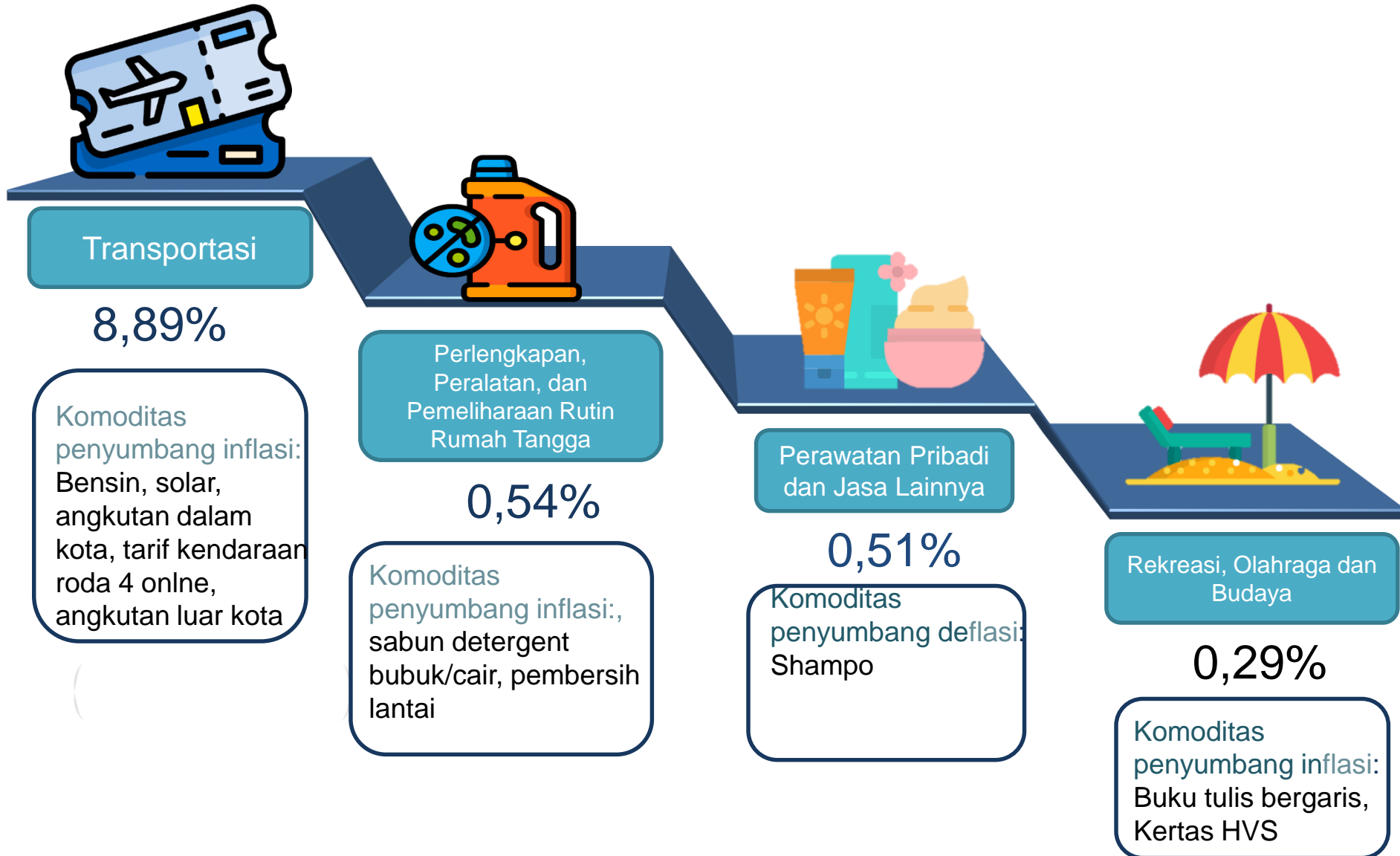
Rincian	Indeks Harga Konsumen September 2022	Andil Inflasi September 2022	Inflasi September 2022	Tingkat Inflasi Tahun Kalender 2022	Inflasi Tahun ke Tahun
(1)	(2)	(3)	(4)	(5)	(6)
<b>Inflasi Umum</b>	<b>112,02</b>	<b>1,06</b>	<b>1,06</b>	<b>5,83</b>	<b>7,08</b>
<b>Menurut Kelompok Pengeluaran</b>					
01. Makanan, Minuman dan Tembakau	115,80	-0,24	-1,03	5,50	8,62
02. Pakaian dan Alas Kaki	109,15	0,01	0,12	2,13	2,71
03. Perumahan, Air, Listrik, dan Bahan Bakar Lainnya	103,63	0,01	0,08	1,14	1,36
04. Perlengkapan, Peralatan, dan Pemeliharaan Rutin Rumah Tangga	114,04	0,03	0,54	6,30	7,22
05. Kesehatan	102,45	0,01	0,15	1,83	1,91
06. Transportasi	124,75	1,19	8,89	20,28	22,33
07. Informasi, Komunikasi, dan Jasa Keuangan	102,55	0,00	0,00	0,26	0,25
08. Rekreasi, Olahraga, dan Budaya	104,54	0,01	0,29	3,01	3,08
09. Pendidikan	109,81	0,00	0,00	3,62	3,62
10. Penyediaan Makanan dan Minuman/Restoran	112,94	0,02	0,25	5,11	6,49
11. Perawatan Pribadi dan Jasa Lainnya	119,36	0,03	0,51	7,28	8,53

# Andil dan Tingkat Inflasi September 2022, Inflasi Tahun Kalender 2022, dan Inflasi Tahun ke Tahun Kota Malang (2018 = 100)

Rincian	Andil Inflasi September 2022	Inflasi September 2022	Tingkat Inflasi Tahun Kalender 2022	Inflasi Tahun ke Tahun
(1)	(2)	(3)	(4)	(5)
<b>Inflasi Umum</b>	<b>1,06</b>	<b>1,06</b>	<b>5,83</b>	<b>7,08</b>
<b>Komponen Energi dan Bahan Makanan</b>				
1. Komponen Energi	1,23	12,53	16,65	16,73
2. Komponen Bahan Makanan	-0,29	-1,77	4,25	7,88



# Inflasi Kota Malang bulan September 2022 menurut Kelompok Pengeluaran (1/3)








# Inflasi Kota Malang bulan September 2022 menurut Kelompok Pengeluaran (2/3)



Penyedia Makanan dan Minuman/Restoran

0,25%


Komoditas penyumbang inflasi: soto, masakan jepang, ayam bakar



Kesehatan

0,15%

Komoditas penyumbang inflasi: Obat batuk



Pakaian dan Alas Kaki

0,12%

Komoditas penyumbang inflasi: Baju kaos berkerah pria




Perumahan, Air, Listrik, dan Bahan Bakar Rumah Tangga

0,08%

Komoditas penyumbang inflasi: Besi beton, cat tembok, semen



# Inflasi Kota Malang bulan September 2022 menurut Kelompok Pengeluaran (3/3)



Informasi,  
Komunikasi dan  
Jasa Keuangan

0,00%



Pendidikan

0,00%



Makanan, Minuman  
dan Tembakau

-1,03%

Komoditas penyumbang deflasi:

daging ayam ras,  
minyak goreng, cabai  
merah, tomat, bawang  
merah, telur ayam ras



# Andil 10 Komoditas Utama Penyumbang Inflasi September 2022 di Kota Malang

## BENSIN

Mengalami kenaikan harga sebesar 24,35% dengan andil sebesar 1,18%

1

## BERAS

Mengalami kenaikan harga sebesar 2,66% dengan andil sebesar 0,08%

2

## SOLAR

Mengalami kenaikan harga sebesar 23,56% dengan andil sebesar 0,05%

3

## ROKOK KRETEK FILTER

Mengalami kenaikan harga sebesar 2,53% dengan andil sebesar 0,04%

4

## ANGKUTAN DALAM KOTA

Mengalami kenaikan harga sebesar 25% dengan andil sebesar 0,04%

5

## TARIF KENDARAAN RODA 4 ONLINE

Mengalami kenaikan harga sebesar 17,99% dengan andil sebesar 0,04%

6

## CABAI RAWIT

Mengalami kenaikan harga sebesar 13,2% dengan andil sebesar 0,03%

7

## ANGKUTAN ANTAR KOTA

Mengalami kenaikan harga sebesar 15,47% dengan andil sebesar 0,03%

8

## SHAMPO

Mengalami kenaikan harga sebesar 3,25% dengan andil sebesar 0,02%

9

## SABUN DETERGEN BUBUK/CAIR

Mengalami kenaikan harga sebesar 1,43% dengan andil sebesar 0,02%

10



# Andil 10 Komoditas Utama Yang Mengalami Deflasi September 2022 di Kota Malang

## ANGKUTAN UDARA

Mengalami penurunan harga sebesar -8,08% dengan andil sebesar -0,15%

1

## DAGING AYAM RAS

Mengalami penurunan harga sebesar -7,01% dengan andil sebesar -0,09%

2

## MINYAK GORENG

Mengalami penurunan harga sebesar -8,37% dengan andil sebesar -0,08%

3

## CABAI MERAH

Mengalami penurunan harga sebesar -24,28% dengan andil sebesar -0,04%

4

## TOMAT

Mengalami penurunan harga sebesar -34,01% dengan andil sebesar -0,03%

5

## BAYAM

Mengalami penurunan harga sebesar -18,66% dengan andil sebesar -0,03%

6

## JAGUNG MANIS

Mengalami penurunan harga sebesar -21,41% dengan andil sebesar -0,03%

7

## BAWANG MERAH

Mengalami penurunan harga sebesar -9,89% dengan andil sebesar -0,03%

8

## TELUR AYAM RAS

Mengalami penurunan harga sebesar -3,09% dengan andil sebesar -0,02%

9

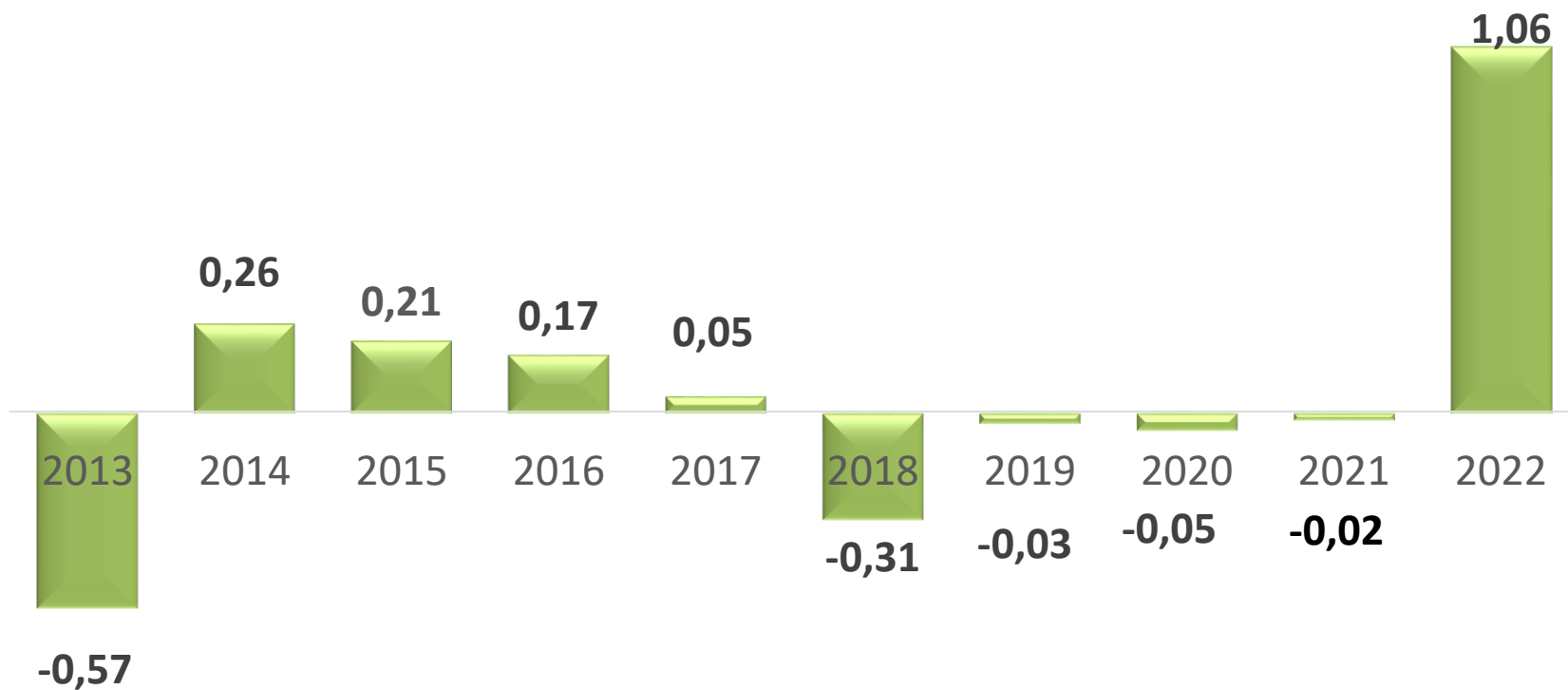
## EMAS PERHIASAN

Mengalami penurunan harga sebesar -1,29% dengan andil sebesar dari -0,01%

10

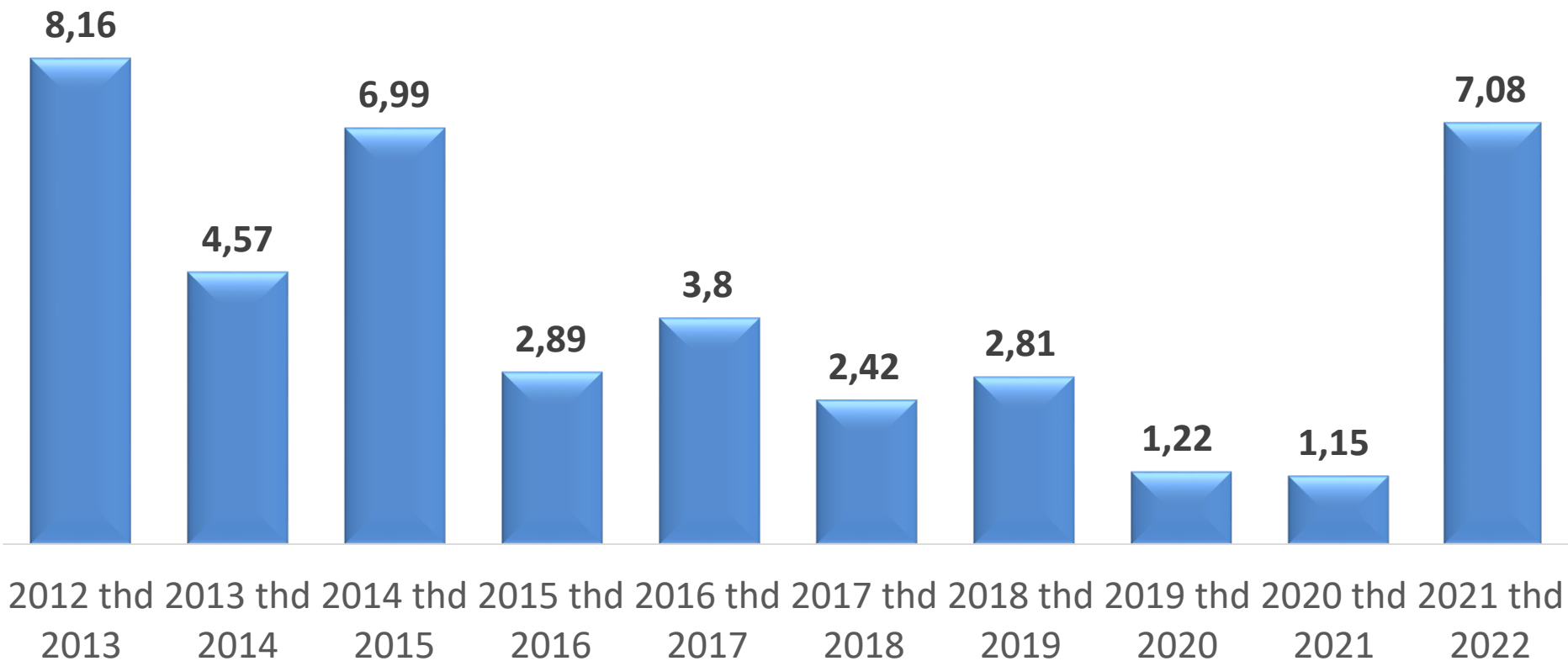


# Inflasi Kota Malang (Month to Month (M to M) – September Tahun 2013-2022

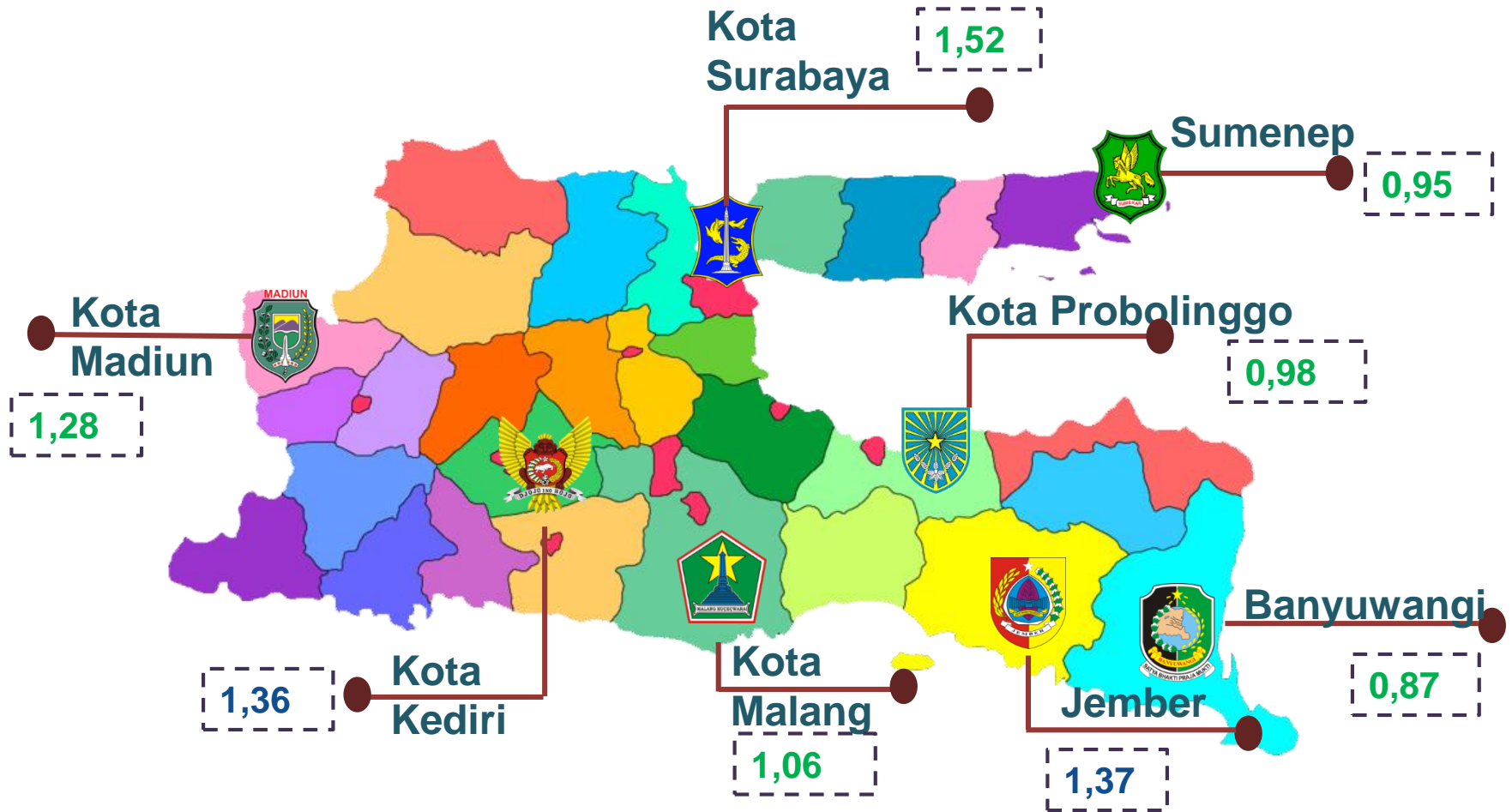




# Inflasi Kota Malang (Year on Year (YoY) –September to September Tahun 2013-2022



# Indeks Harga Konsumen dan Inflasi Antarkota di Jawa Timur, September 2022



IHK SEPTEMBER 2022

113,17

Inflasi *Month-to-month*

1,41%

Inflasi Tahun Kalender  
(September 2022 terhadap Desember 2021)

5,51%

Inflasi Tahun ke Tahun  
(September 2022 terhadap September 2021)

6,80%




Inflasi Tertinggi → Surabaya

1,52%



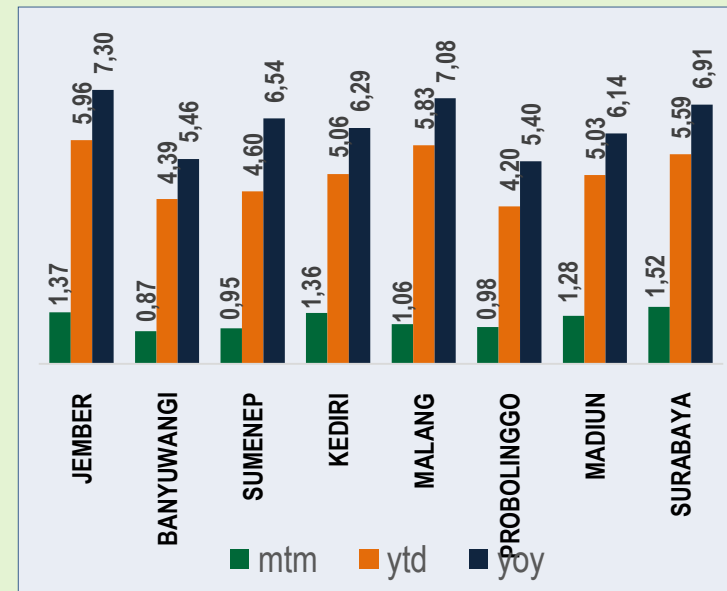
Inflasi Terendah → Banyuwangi

0,87%



Dari 8 Kota IHK

Seluruh kota mengalami **INFLASI**







**BADAN PUSAT STATISTIK  
KOTA MALANG**

Penyedia Data  
Berkualitas Untuk  
Indonesia Maju

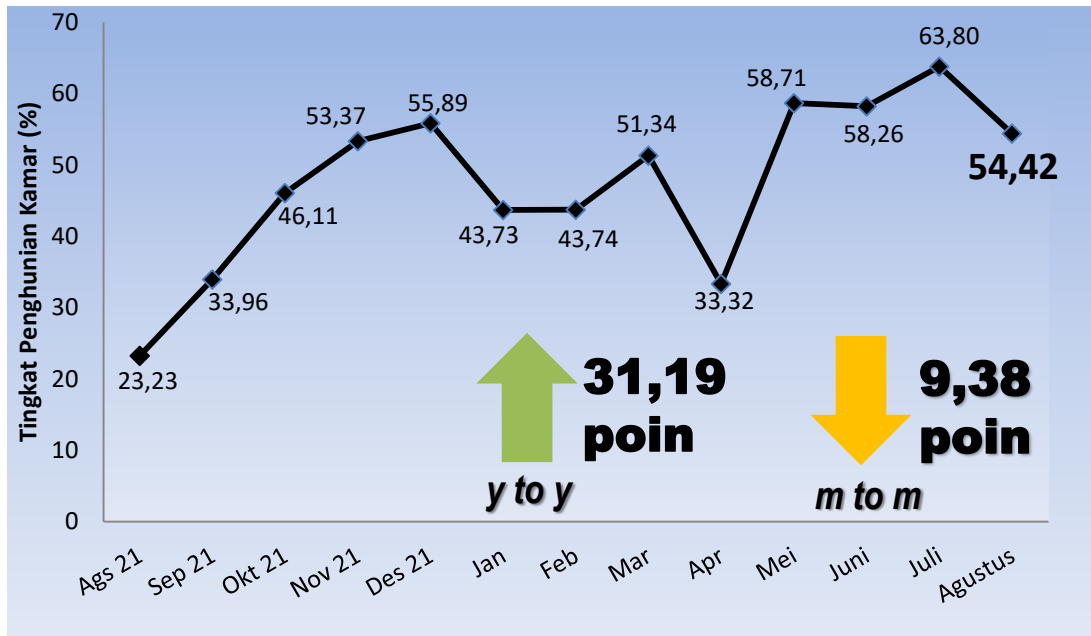
# PERKEMBANGAN TINGKAT PENGHUNIAN KAMAR HOTEL KOTA MALANG AGUSTUS 2022

No. 21/Th. XXII, 3 Oktober 2022



# Tingkat Penghunian Kamar (TPK)

## Perkembangan Tingkat Penghunian Kamar (TPK) Hotel Bintang Kota Malang, Agustus 2022



Dari 100 kamar hotel bintang yang tersedia di Kota Malang rata-rata terdapat 54 sampai dengan 55 kamar yang terisi setiap harinya.

**JAWA TIMUR**  
**50,11**

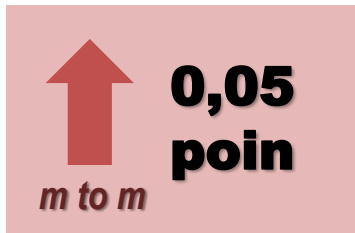


**INDONESIA**  
**47,38**

# Rata-rata Lama Menginap Tamu (RLMT)

## Rata-rata Lama Menginap Tamu Hotel Bintang Kota Malang, Agustus 2022

Uraian	Tamu Mancanegara	Tamu Nusantara	Total
(1)	(2)	(3)	(4)
Kota Malang	2,06	1,45	1,46
Jawa Timur	2,10	1,51	1,52
Indonesia	2,42	1,59	1,66



Rata-rata Lama Menginap Tamu (RLMT) Hotel Bintang di Kota Malang **0,06 poin lebih rendah dibandingkan RLMT Jawa Timur** dan **0,20 poin lebih rendah dibandingkan RLMT Indonesia**.



# Terima Kasih



Ngobrol santai  
bersama BPS Kota Malang



Akses indikator Kota Malang  
dalam aplikasi android



## Ad-Stat Laporan

Konsultasi statistik online  
melalui chat WhatsApp  
0812-5050-3573

Layanan pengaduan  
melalui chat WhatsApp  
0821-1010-3573

 Jalan Janti Barat No. 47, Kota Malang 65148

 Bps KotaMalang  bpskotamalang  malangkota.bps.go.id

