

## DATA DAN INFOGRAFIS SIDANG YUSTISI TAHUN 2022

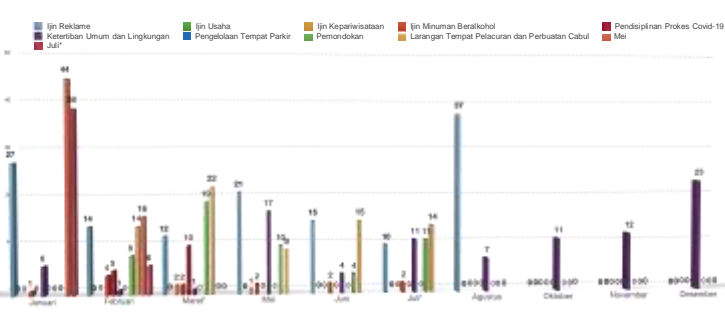
### DAFTAR PENEGAKAN PERDA dan PERWALI

1. Perda No. 3 Tahun 2003 Tentang Pengelolaan Pertamanan Kota dan Dekorasi Kota;
2. Perda No. 8 Tahun 2005 Tentang Larangan Tempat Pelacuran dan Pembuatan Cabul;
3. Perda No. 4 Tahun 2006 Tentang Penyelenggaraan Reklame;
4. Perda No. 6 Tahun 2006 Tentang Penyelenggaraan Usaha Pemondokan;
5. Perda No. 4 Tahun 2009 Tentang Pengelolaan Tempat Parkir;
6. Perda No. 10 Tahun 2010 Tentang Pengelolaan Sampah;
7. Perda No. 11 Tahun 2010 Tentang Penyelenggaraan Kepariwisata dan Perda No. 11 Tahun 2013 Tentang Perubahan Atas Peraturan Daerah Kota Malang Nomor 11 Tahun 2010 Tentang Penyelenggaraan Kepariwisata;
8. Perda No. 1 Tahun 2012 Tentang Ketertiban Umum dan Lingkungan;
9. Perda No. 2 Tahun 2012 Tentang Ketertiban Umum dan Lingkungan;
10. Perda No. 6 Tahun 2013 Tentang Penyelenggaraan Menara Telekomunikasi;
11. Perda No. 9 Tahun 2013 Tentang Pengamanan Anak Jalanan, Gelandangan dan Pengemis;
12. Perda No. 9 Tahun 2015 Tentang Penyelenggaraan Pelayanan Administrasi Kependudukan dan Pencatatan Sipil;
13. Perda No. 13 Tahun 2019 Tentang Penyelenggaraan Usaha Perdagangan dan Perindustrian;
14. Perda No. 4 Tahun 2020 Tentang Pengendalian dan Pengawasan Minuman Beralkohol;
15. Perda Prov. Jatim No. 2 Tahun 2020 Tentang Perubahan Perda No. 1 Tahun 2019 tentang Penyelenggaraan Ketenteraman, Ketertiban Umum, dan Pelindungan Masyarakat & Perwal No. 30 Tahun 2020 Tentang Penerapan Disiplin & Penegakan Hukum Protokol Kesehatan sebagai Upaya Pencegahan & Pengendalian Corona Virus Disease 2019;

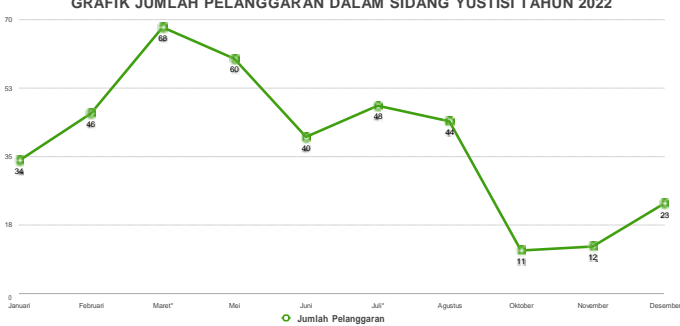
### REKAPITULASI JUMLAH PELANGGARAN PERDA DAN PERWALI DALAM SIDANG YUSTISI TAHUN 2022

Jenis Pelanggaran	Januari	Februari	Maret*	Mei	Juni	Juli*	Agustus	Oktober	November	Desember
Ijin Reklame	27	14	12	21	15	10	37	0	0	0
Ijin Usaha	0	0	0	0	0	0	0	0	0	0
Ijin Kepariwisata	0	0	2	1	0	0	0	0	0	0
Ijin Minuman Beralkohol	1	4	2	2	2	2	0	0	0	0
Pendaftaran Prokes Covid-19	0	5	10	0	0	0	0	0	0	0
Ketertiban Umum dan Lingkungan	6	1	1	17	4	11	7	11	12	23
Pengelolaan Tempat Parkir	0	0	0	0	0	0	0	0	0	0
Pemondokan	0	8	19	10	4	11	0	0	0	0
Larangan Tempat Pelacuran dan Pembuatan Cabul	0	14	22	9	15	14	0	0	0	0
<b>Jumlah</b>	<b>34</b>	<b>46</b>	<b>68</b>	<b>60</b>	<b>40</b>	<b>48</b>	<b>44</b>	<b>11</b>	<b>12</b>	<b>23</b>

### DIAGRAM JENIS PELANGGARAN DALAM SIDANG YUSTISI TAHUN 2022



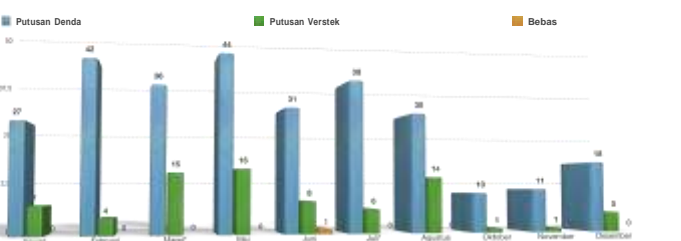
### GRAFIK JUMLAH PELANGGARAN DALAM SIDANG YUSTISI TAHUN 2022



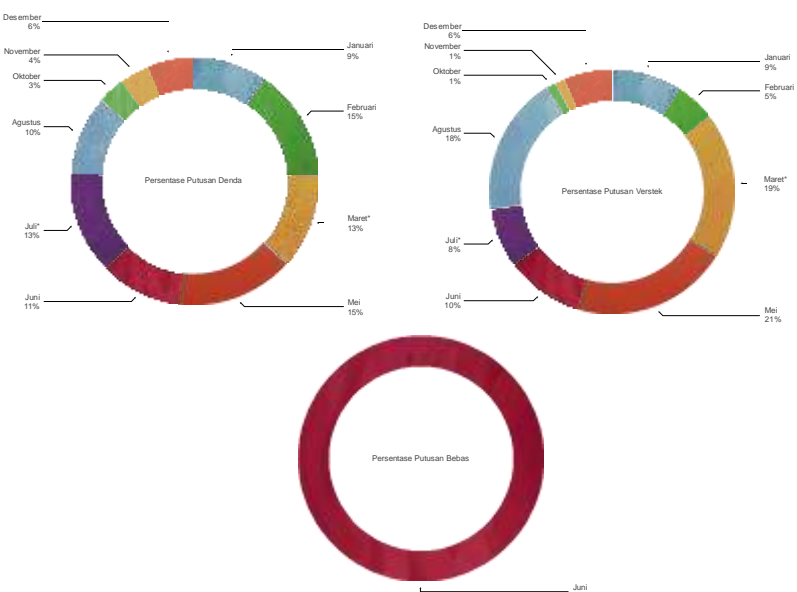
### REKAPITULASI PUTUSAN HAKIM DALAM SIDANG YUSTISI TAHUN 2022

Bulan	Putusan Denda	Putusan Verstek	Bebas
Januari	27	7	0
Februari	42	4	0
Maret*	36	15	0
Mei	44	16	0
Juni	31	8	1
Juli*	38	6	0
Agustus	30	14	0
Oktober	10	1	0
November	11	1	0
Desember	18	5	0

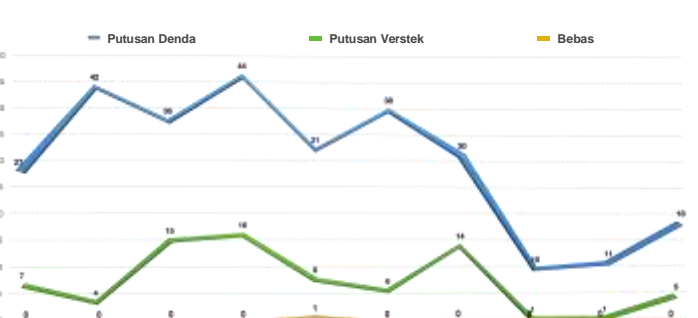
### DIAGRAM PUTUSAN HAKIM DALAM SIDANG YUSTISI TAHUN 2022



### PERSENTASE PUTUSAN HAKIM DALAM SIDANG YUSTISI TAHUN 2022



### GRAFIK PUTUSAN HAKIM DALAM SIDANG YUSTISI TAHUN 2022

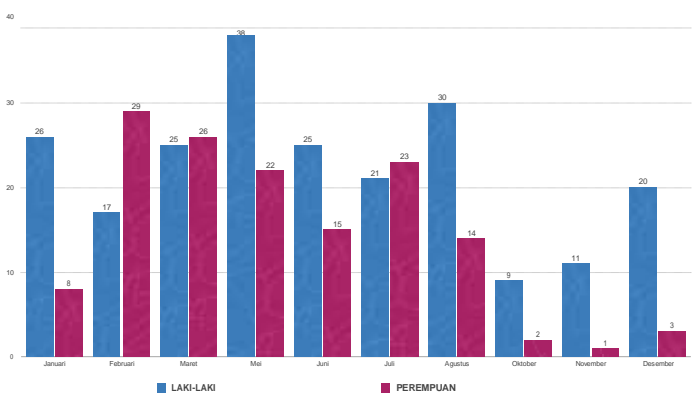


### REKAPITULASI JUMLAH PELANGGARAN PERDA DAN PERWALI BERDASARKAN JENIS KELAMIN DALAM SIDANG YUSTISI TAHUN 2022

Jenis Kelamin	Januari	Februari	Maret	Mei	Juni	Juli	Agustus	Oktober	November	Desember
LAKI-LAKI	26	17	25	38	25	21	30	9	11	20
PEREMPUAN	8	29	26	22	15	23	14	2	1	3
<b>Jumlah</b>	<b>34</b>	<b>46</b>	<b>51</b>	<b>60</b>	<b>40</b>	<b>44</b>	<b>44</b>	<b>11</b>	<b>12</b>	<b>23</b>

\* Pada bulan tersebut terdapat perbedaan antara jumlah Pelanggar dan Pelanggaran karena terdapat beberapa BAP pelanggar dengan jumlah pelanggaran lebih dari 1 pelanggaran Perda/Perwal

GRAFIK JUMLAH PELANGGAR PERDA DAN PERWALI BERDASARKAN JENIS KELAMIN  
DALAM SIDANG YUSTISI TAHUN 2022



Mengetahui,  
KEPALA SATUAN POLISI PAMONG PRAJA  
KOTA MALANG

**HERU MULYONO, S.IP.,M.T**  
Pembina Utama Muda  
NIP.19720420 199201 1 001