

1 Desember 2022

BERITA RESMI STATISTIK





 **BADAN PUSAT STATISTIK**

Penyedia
Data Statistik
Berkualitas untuk
Indonesia Maju

BERTARESMI STATISTIK

1 Desember 2022

- **Perkembangan Inflasi**
- **Perkembangan Pariwisata**
- **Indeks Pembangunan Manusia**
- **Profil Ketenagakerjaan dan Pengangguran**
- **Angka Kemiskinan**



ST2023
SENSUS PERTANIAN

I N F L A S I

PERKEMBANGAN INDEKS HARGA KONSUMEN

No. 25/3573/Th. XXII, 1 Desember 2022

Perkembangan Inflasi Kota Malang, Jawa Timur, dan Nasional

Kota Malang — Jatim — Nasional

Inflasi Year on Year

(November 2022 terhadap November 2021)

6,61 %

6,62 %

5,42%

Inflasi Month to Month

(November 2022 terhadap Oktober 2022)

0,12%

0,32%

0,09%

Inflasi Tahun Year to Date

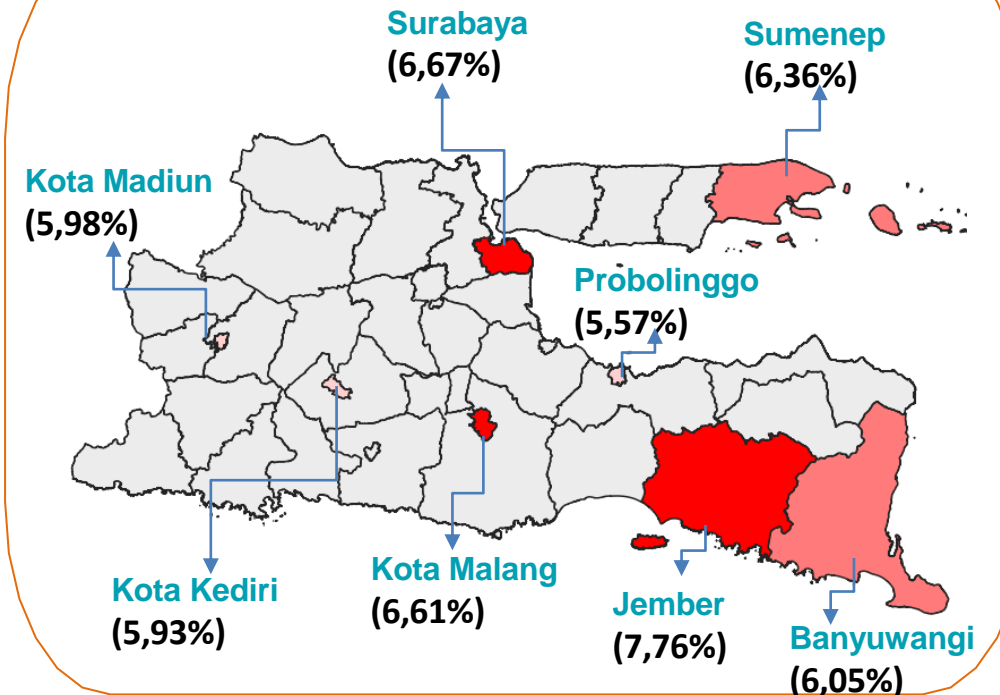
(November 2022 terhadap Desember 2021)

5,84%

5,88%

4,82%

Inflasi 8 Kab/kota di Jawa Timur (yoy)



Inflasi Tertinggi → Jember **7,76 %**

Inflasi Terendah → Kota probolinggo **5,57 %**

INFLASI NOVEMBER 2022 (y-on-y)

Tekanan inflasi mulai melemah

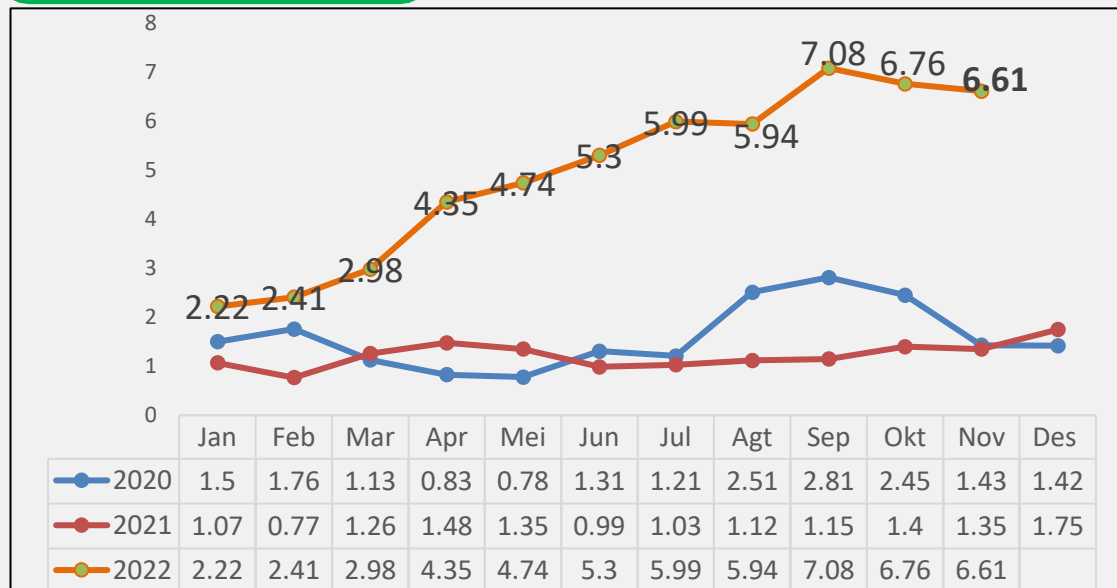


Inflasi Tahun ke Tahun

(November 2022 terhadap November 2021)

6,61 %

Series year-on-year



Inflasi Berdasarkan Kelompok (y-on-y,%)

Rincian	Inflasi	Andil Inflasi
1 Makanan, Minuman, dan Tembakau	6.63	1.48
2 Pakaian dan Alas Kaki	2.60	0.15
Perumahan, Air, Listrik, dan Bahan	1.33	0.25
3 Bakar Rumah Tangga		
Perlengkapan, Peralatan, dan	7.22	0.45
4 Pemeliharaan Rutin Rumah Tangga		
5 Kesehatan	1.87	0.07
6 Transportasi	21.86	2.76
Informasi, Komunikasi, dan Jasa	0.25	0.02
7 Keuangan	3.04	0.07
8 Rekreasi, Olahraga, dan Budaya	3.62	0.26
9 Pendidikan	7.08	0.61
Penyediaan Makanan dan		
10 Minuman/Restoran	8.05	0.49
11 Perawatan Pribadi dan Jasa Lainnya		



INFLASI NOVEMBER 2022 (*m-to-m*)

Inflasi Bulan ke Bulan

(November 2022 terhadap Oktober 2022)

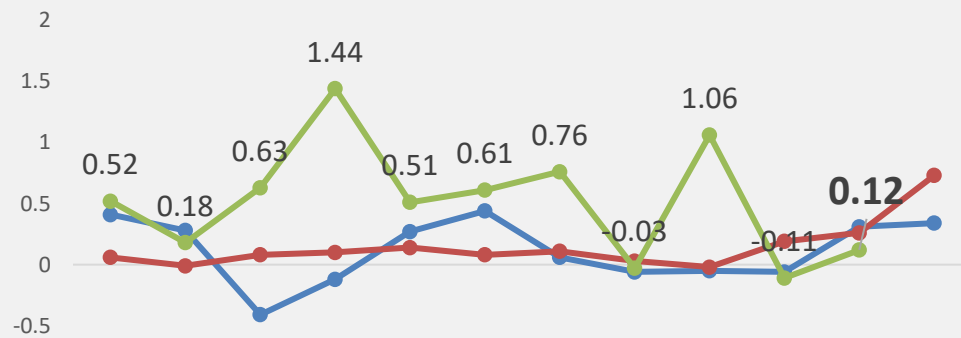
0,12%

Inflasi Tahun Kalender 2022

(Oktober 2022 terhadap Desember 2021)

5,84%

Series month-to-month

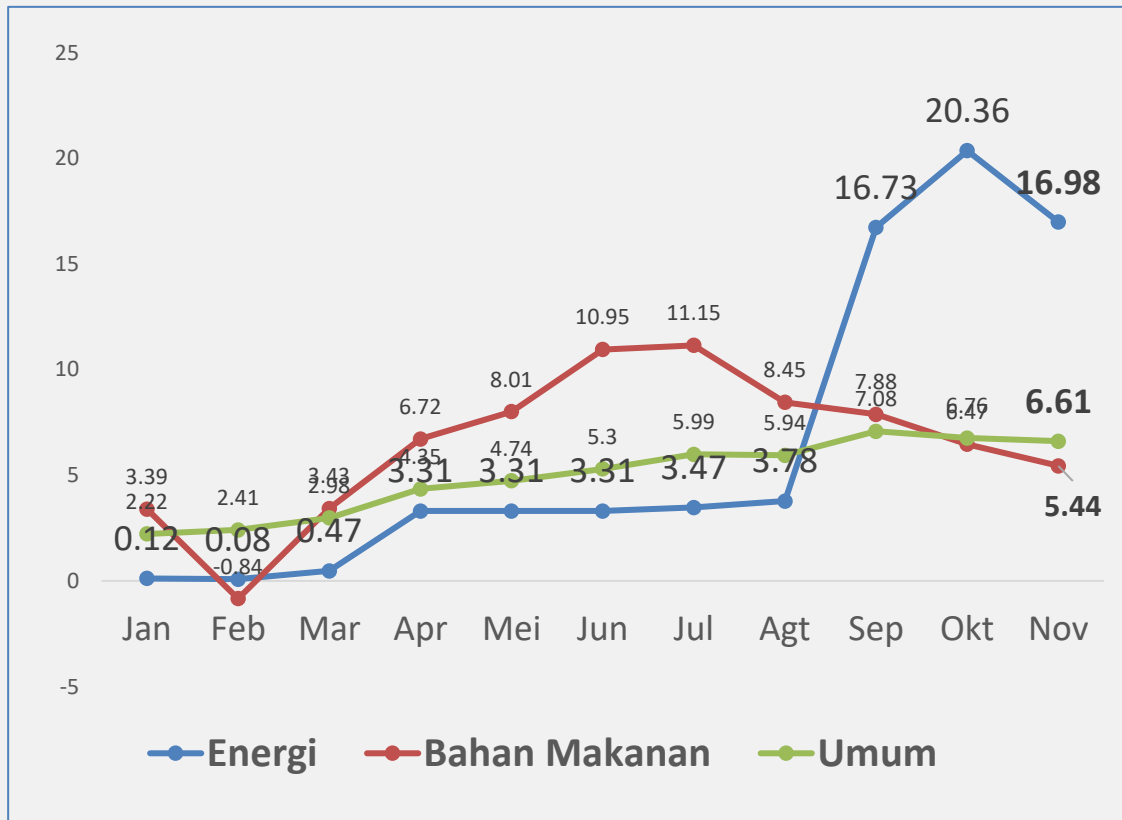


Inflasi Berdasarkan Kelompok (*m-to-m*, %)

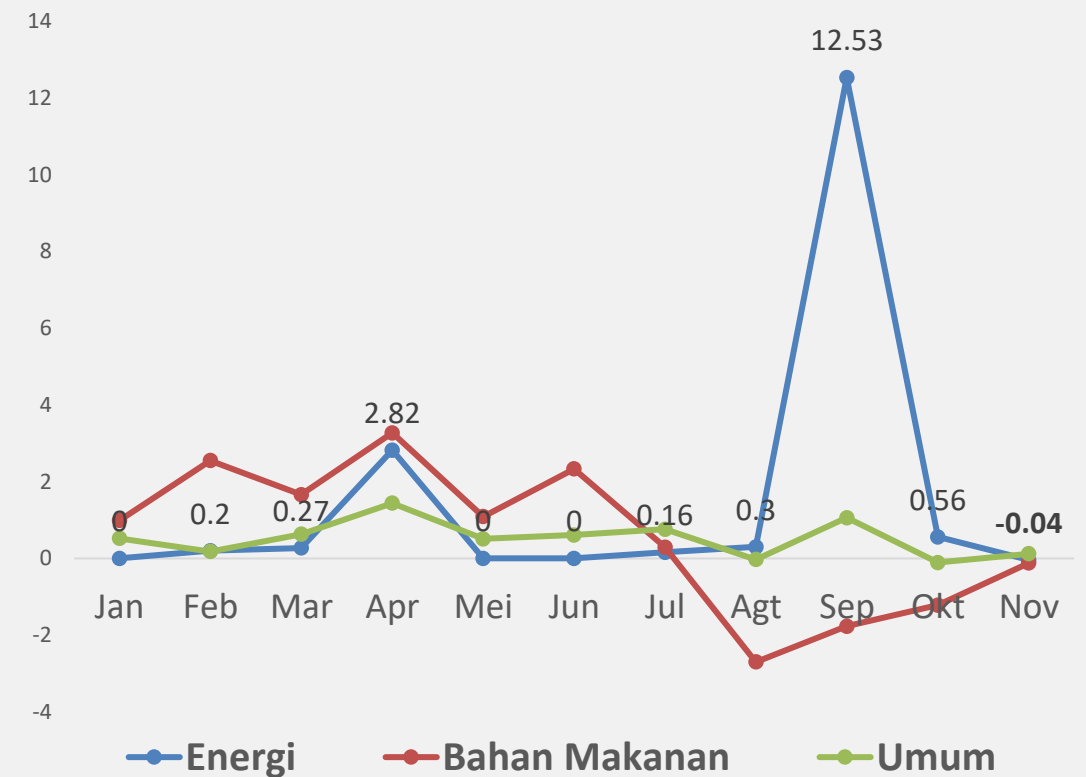
Rincian	Inflasi	Andil Inflasi
1 Makanan, Minuman, dan Tembakau	0.1	0.02
2 Pakaian dan Alas Kaki	0.27	0.02
3 Bakar Rumah Tangga	0.07	0.01
4 Pemeliharaan Rutin Rumah Tangga	0.27	0.02
5 Kesehatan	0.00	0.00
6 Transportasi	0.10	0.01
7 Informasi, Komunikasi, dan Jasa	0.00	0.00
8 Keuangan	0.00	0.00
9 Rekreasi, Olahraga, dan Budaya	0.00	0.00
10 Pendidikan	0.00	0.00
11 Penyediaan Makanan dan Minuman/Restoran	0.00	0.00
12 Perawatan Pribadi dan Jasa Lainnya	0.47	0.03

Inflasi komponen energi dan bahan makanan yoy dan *mtm*

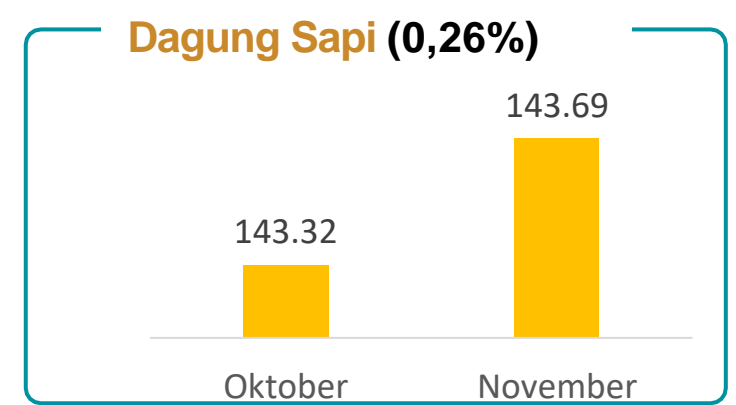
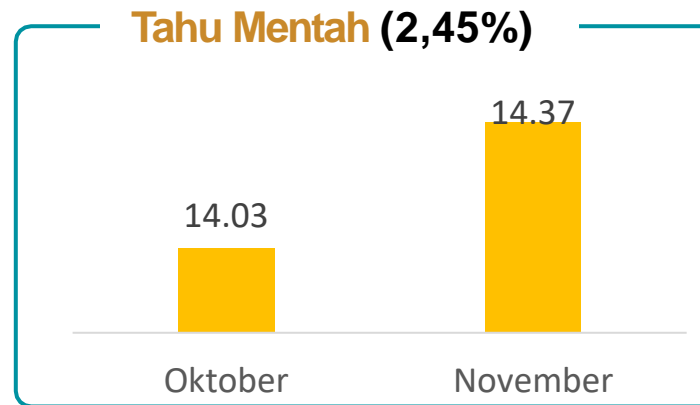
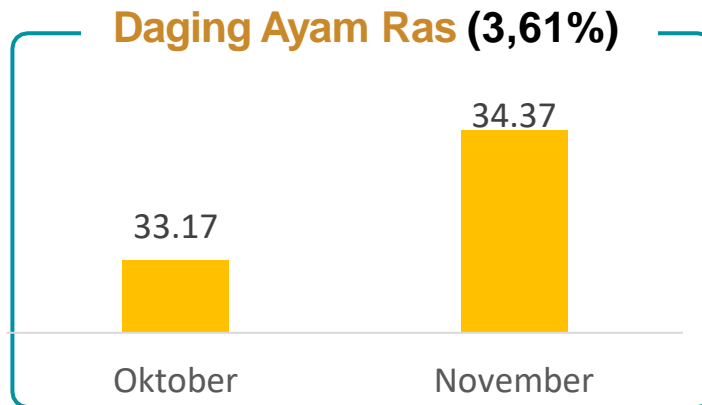
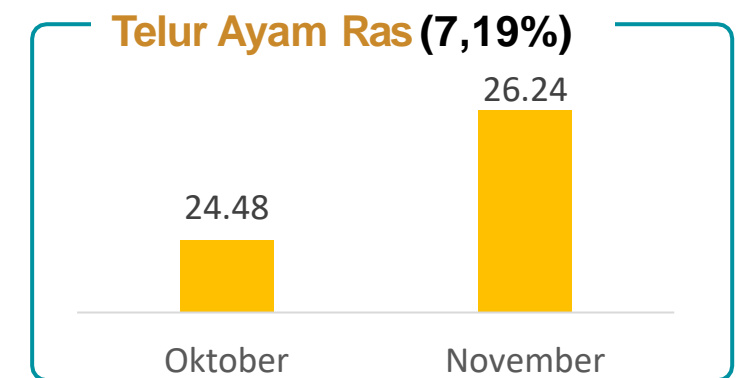
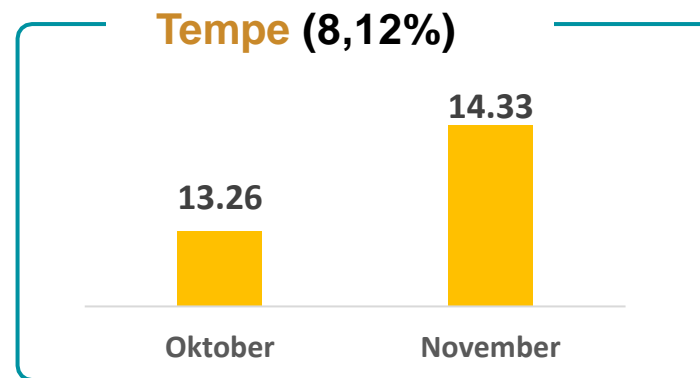
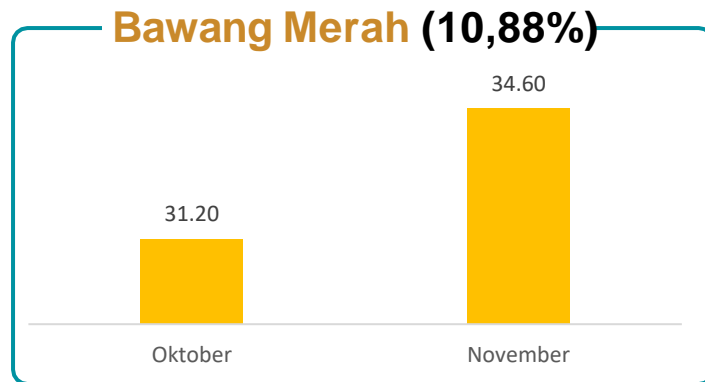
Inflasi Energi dan Bahan Makanan (y-on-y, %)



Inflasi Energi dan Bahan Makanan (m-t-m, %)



PERKEMBANGAN HARGA KOMODITAS BERGEJOLAK KOTA MALANG (*mtm November 2022*)

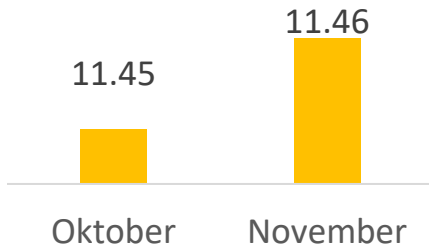


*) harga dalam ribuan rupiah

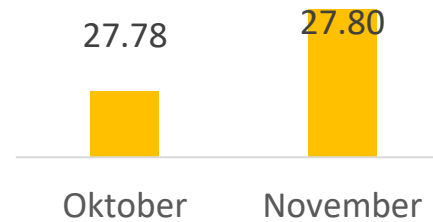


PERKEMBANGAN HARGA KOMODITAS BERGEJOLAK KOTA MALANG (*mtm November 2022*)

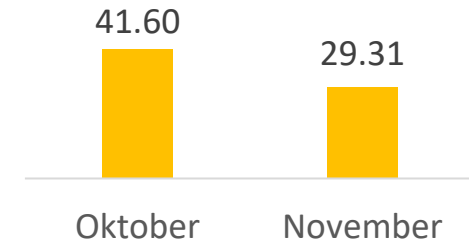
Beras (0,09%)



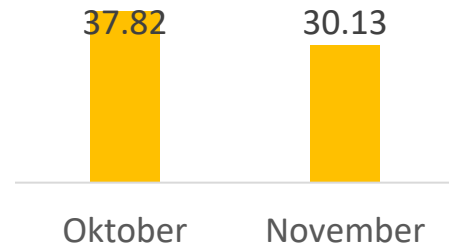
Minyak Goreng (0,06 %)



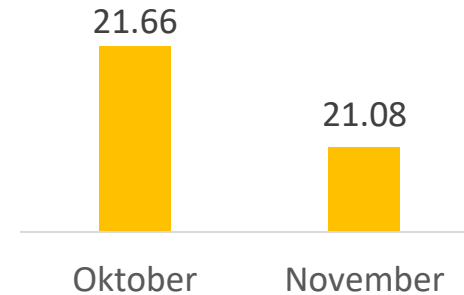
Cabai Rawit (-29,54%)



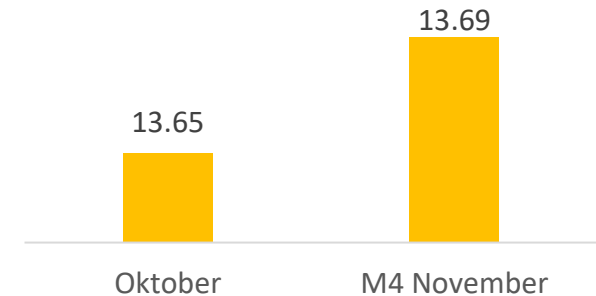
Cabai Merah(-20,31%)



Bawang Putih (-2,67 %)



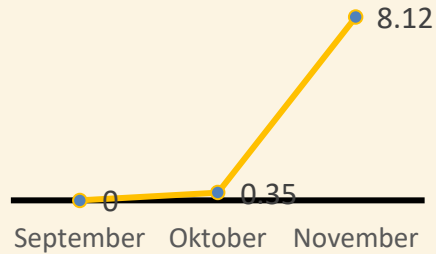
Gula Pasir (0,23 %)



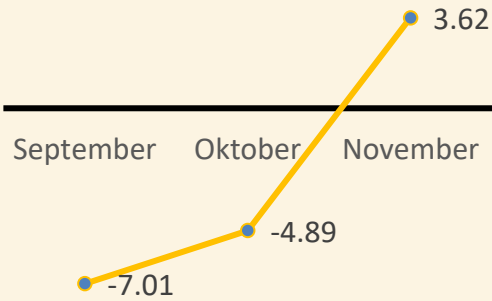
*) harga dalam ribuan rupiah

Andil Utama Inflasi *m-to-m* November 2022

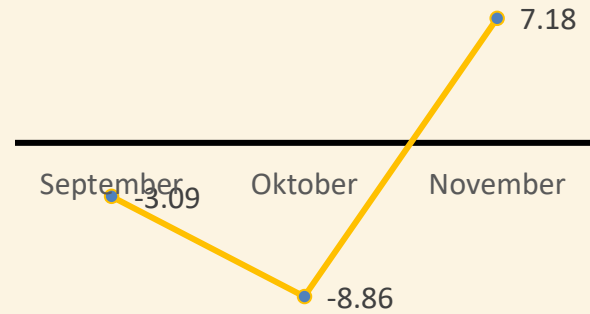
Tempe (0,0412)




Daging Ayam (0,0401)



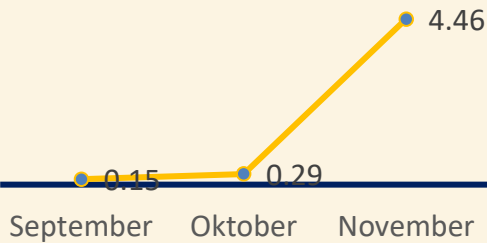
Telur Ayam Ras (0,036)




Bawang Merah (0,024)



Rokok Kretek (0,018)



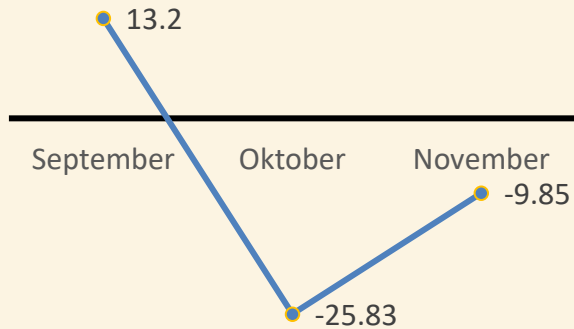
Tomat (0,0147)



— Inflasi (*m-to-m*, %) (...) **Andil Inflasi November** (*m-to-m*, %)

Andil Utama Deflasi *m-to-m* November 2022

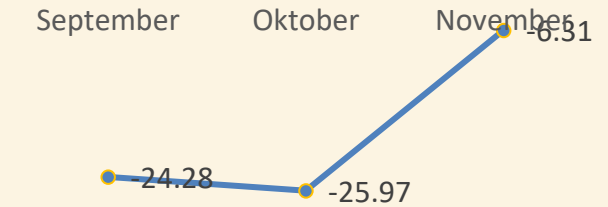
Cabai rawit (-0,063)



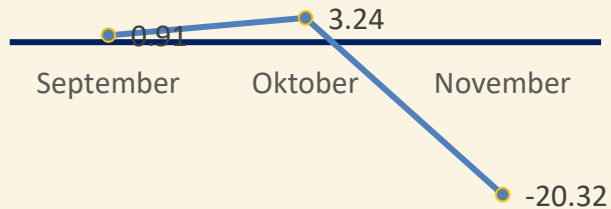
Buah Naga (-0,042)



Cabai Merah (-0,019)



Jeruk (-0,0169)



Alpukat (-0,0146)



Mangga (-0,0099)



— Inflasi (m-to-m, %) (...) **Andil Inflasi November (m-to-m, %)**

RINGKASAN INFLASI NOVEMBER 2022



Pada bulan November terjadi inflasi sebesar **0,12%** (*m-to-m*) yang utamanya disebabkan oleh inflasi kelompok Makanan, Minuman, dan Tembakau serta pakaian dan alas kaki.



Kelompok energi pada bulan November mengalami deflasi sebesar **0,04 persen** (*m-to-m*), lebih rendah dibandingkan bulan sebelumnya yang mengalami inflasi sebesar 0,56 %.



Inflasi komponen bahan makanan pada bulan Oktober sebesar **5,44 %** (*y-on-y*), mulai menurun dibandingkan bulan sebelumnya yang sebesar 6,47 %.



ST 2023
SENSUS PERTANIAN

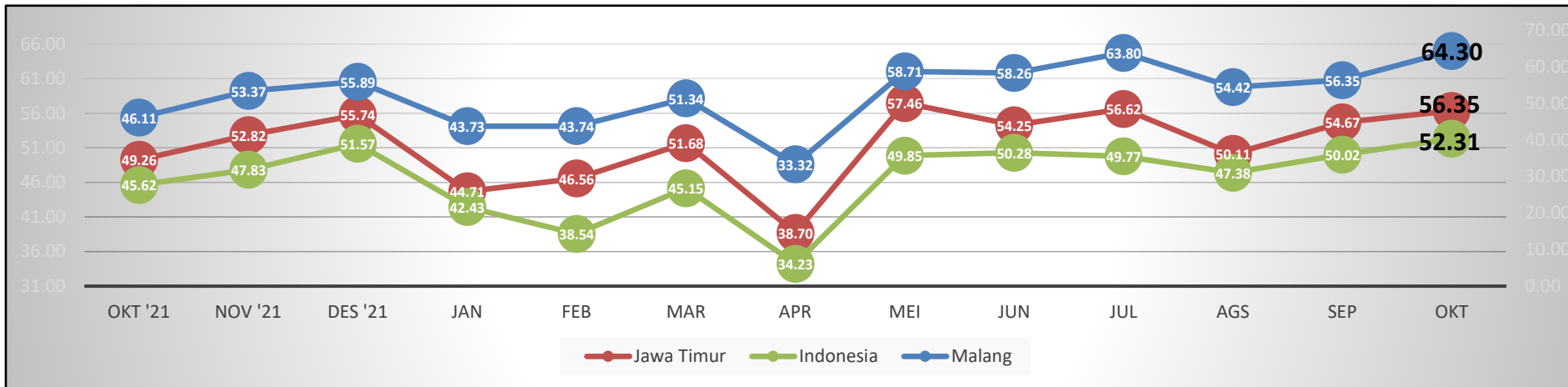
PARIWISATA

No. 25/3573/Th. XXII, 1 Desember 2022

TINGKAT PENGHUNIAN KAMAR (TPK)

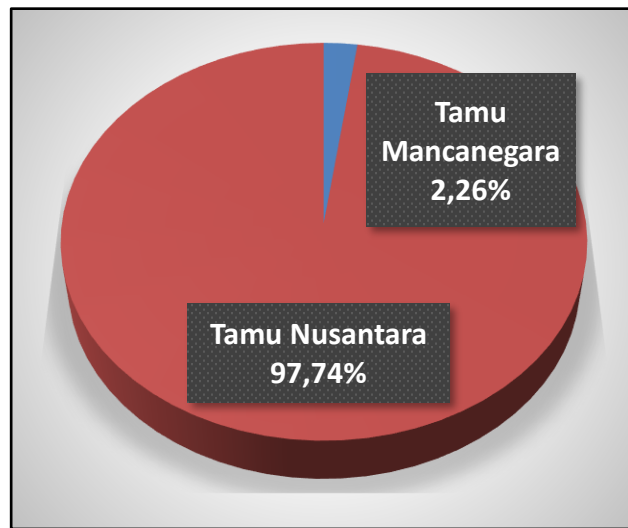


Perkembangan TPK Hotel Klasifikasi Bintang, Oktober 2021 – Oktober 2022

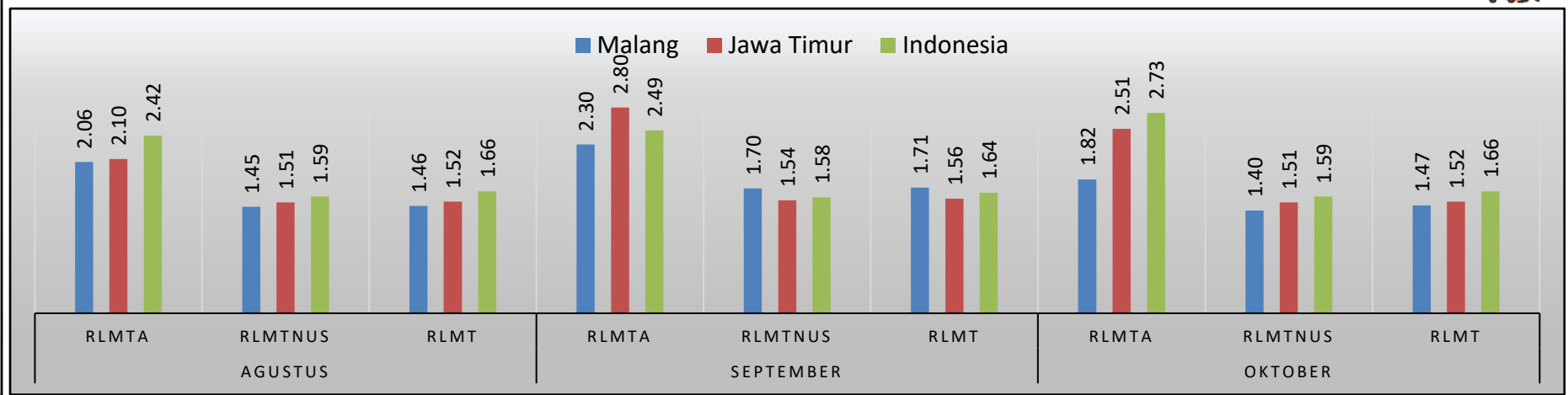


**PERKEMBANGAN
TPK HOTEL KLASIFIKASI BINTANG**

- ↑ **m-to-m : 7,95 poin**
(Okt'22 terhadap Sep'22)
- ↑ **y-on-y : 18,19 poin**
(Okt'22 terhadap Okt'21)



Rata-Rata Lama Menginap Tamu (RLMT) Hotel Klasifikasi Bintang, Oktober 2022





**BADAN PUSAT STATISTIK
KOTA MALANG**

Indeks Pembangunan Manusia (IPM)

Berita Resmi Statistik (BRS) No. 27/12/3573/Thn. XXII



Kamis, 1 Desember 2022





IPM DAN DIMENSI KOMPONENNYA



Dimensi Umur Panjang dan Hidup Sehat
Umur Harapan Hidup saat
Lahir (UHH)



Dimensi Standar Hidup Layak
Pengeluaran per Kapita per
tahun yang disesuaikan
(99 Komoditas PPP)



Dimensi Pengetahuan

- Harapan Lama Sekolah (HLS)
- Rata-Rata Lama Sekolah (RLS)

Agregasi Indeks

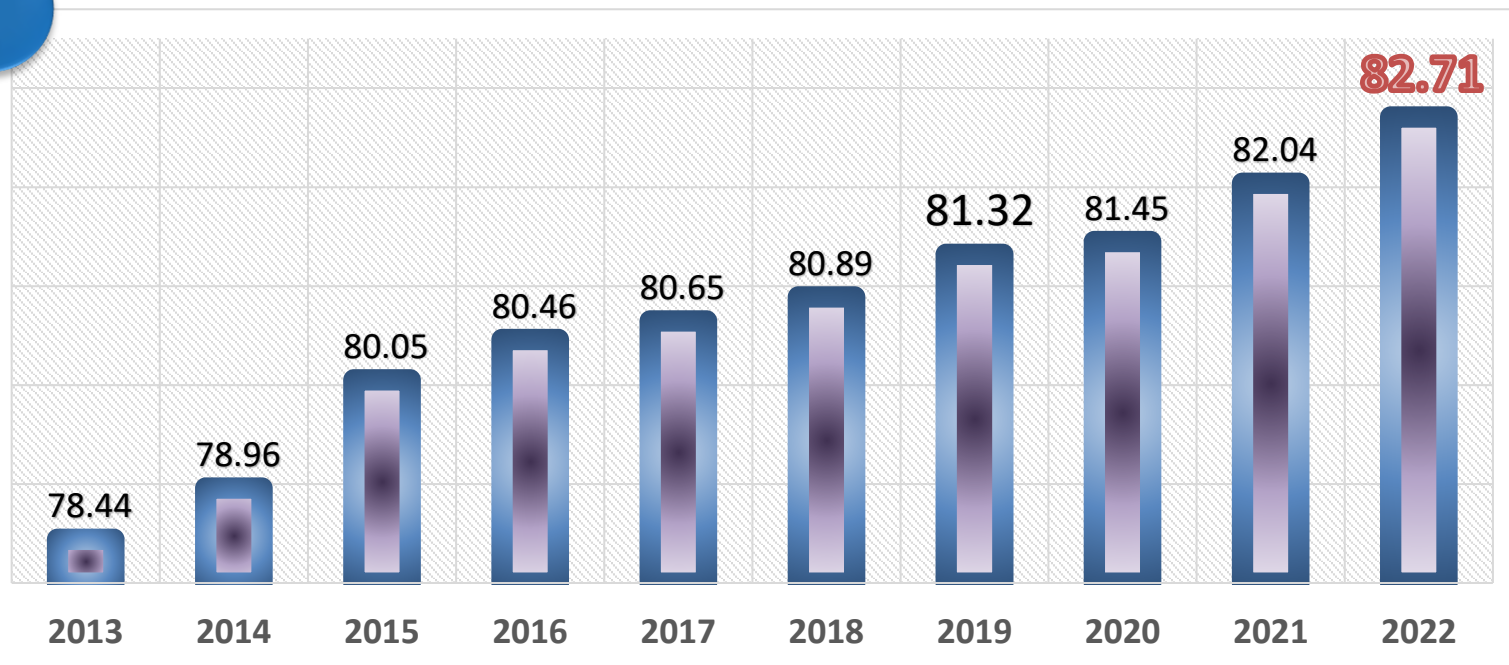
Rata-Rata Ukur/Geometrik





CAPAIAN IPM KOTA MALANG

Perkembangan IPM Kota Malang 2013-2022



Sumber: Badan Pusat Statistik Kota Malang



“Capaian pembangunan manusia Kota Malang yang diukur dengan Indeks Pembangunan Manusia (IPM), adalah sebesar 82,71 pada tahun 2022”



Indeks Pembangunan Manusia
82,71



Umur Harapan Hidup
73,75 tahun



Harapan Lama Sekolah:
15,76 tahun
Rata-rata Lama Sekolah:
10,69 tahun

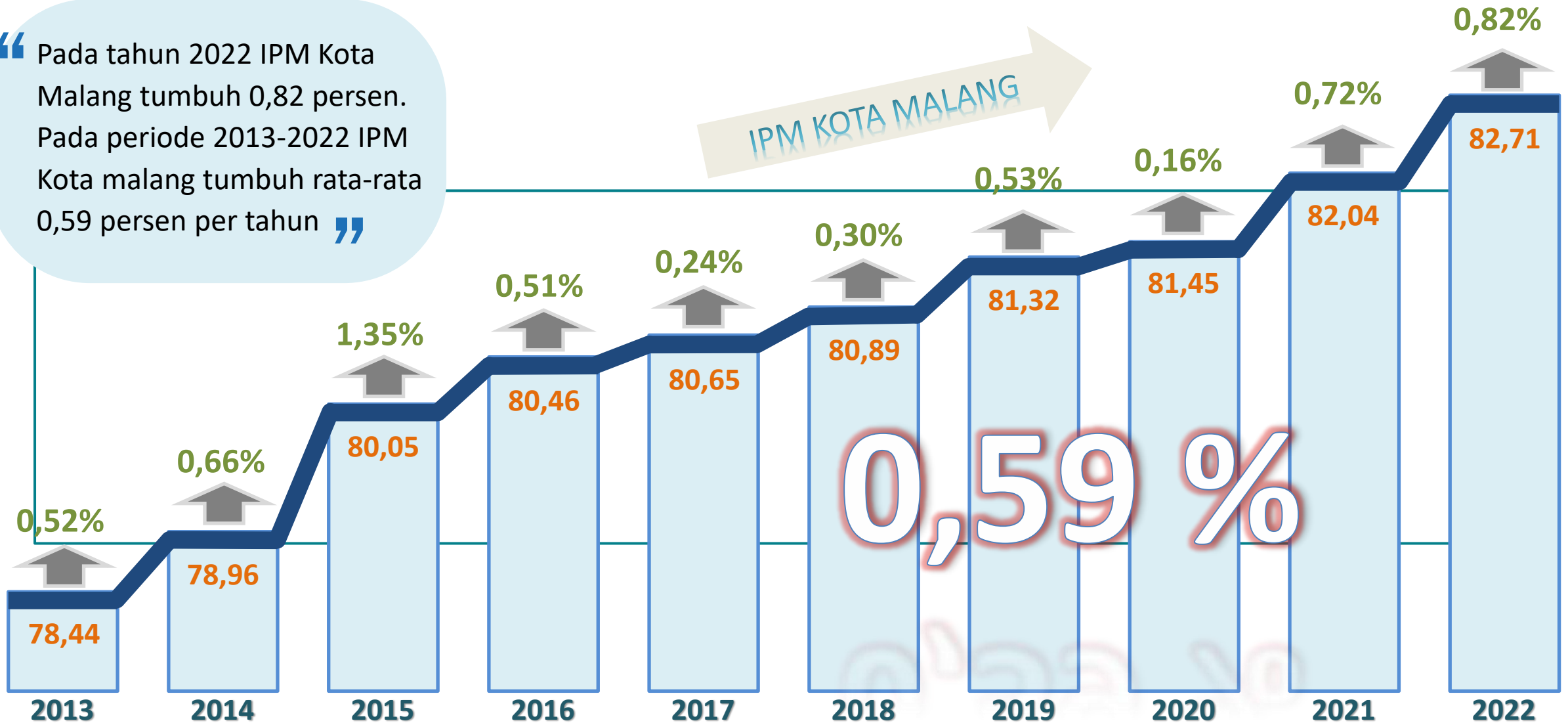


Pengeluaran per Kapita yang disesuaikan: (dalam ribuan)
Rp 11.897,-



TREN PERTUMBUHAN IPM KOTA MALANG

“ Pada tahun 2022 IPM Kota Malang tumbuh 0,82 persen. Pada periode 2013-2022 IPM Kota Malang tumbuh rata-rata 0,59 persen per tahun ”





PERKEMBANGAN IPM KOTA MALANG 2021-2022

Perubahan dibanding tahun 2020
(N) (%)



Umur Panjang dan
Hidup Sehat

Umur Harapan Hidup (UHH)

73,36 (2021) → 73,75 (2022)



0,39 tahun

0,53 persen



Pengetahuan

• Harapan Lama Sekolah (HLS)

15,75 (2021) → 15,76 (2022);

• Rata-rata Lama Sekolah (RLS)

10,41 (2021) → 10,69 (2022)



0,01 tahun

0,06 persen

0,28 tahun

2,69 persen



Standar Hidup Layak

Pengeluaran Per Kapita/tahun

Disesuaikan (000 rupiah)

16.663 (2021) → 16.897 (2022)

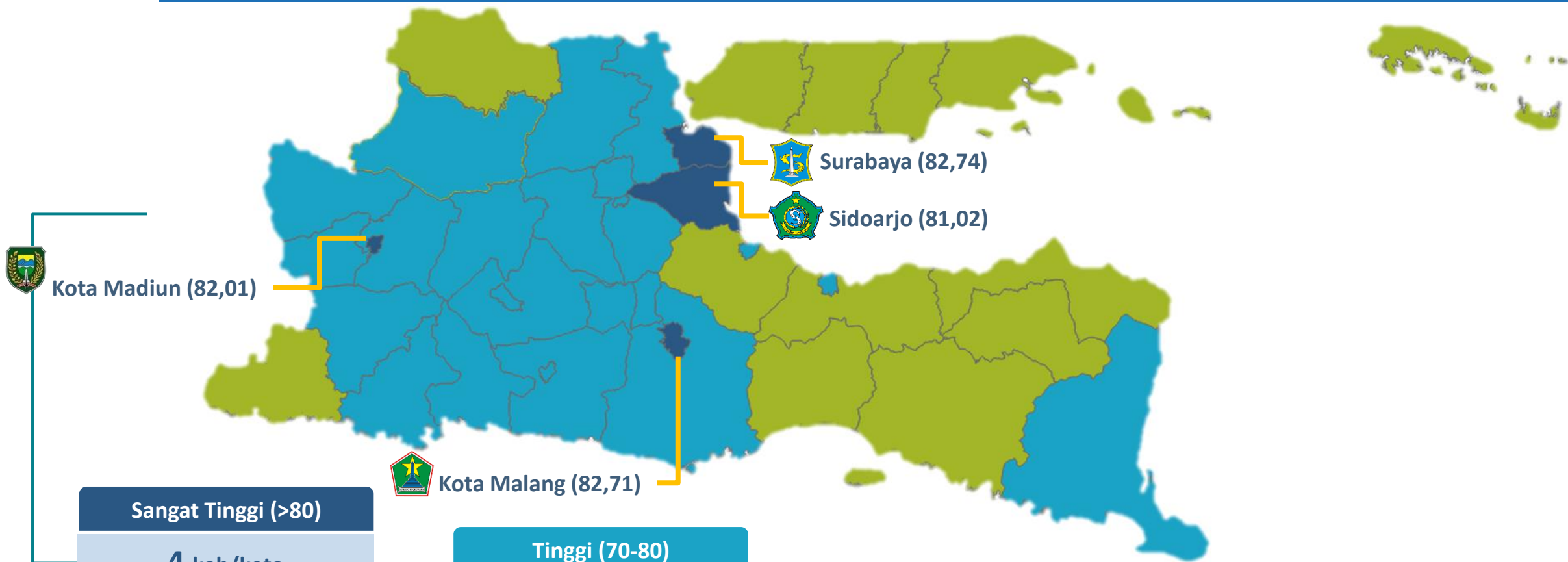


234 ribu rupiah

1,40 persen



STATUS PEMBANGUNAN MANUSIA KABUPATEN/KOTA, 2021



Sangat Tinggi (>80)

4 kab/kota

Kota Surabaya, Kota Malang,
Kota Madiun, Sidoarjo

Tinggi (70-80)

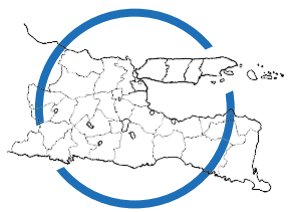
22 kab/kota
masuk kelompok "tinggi"

Sedang (60-70)

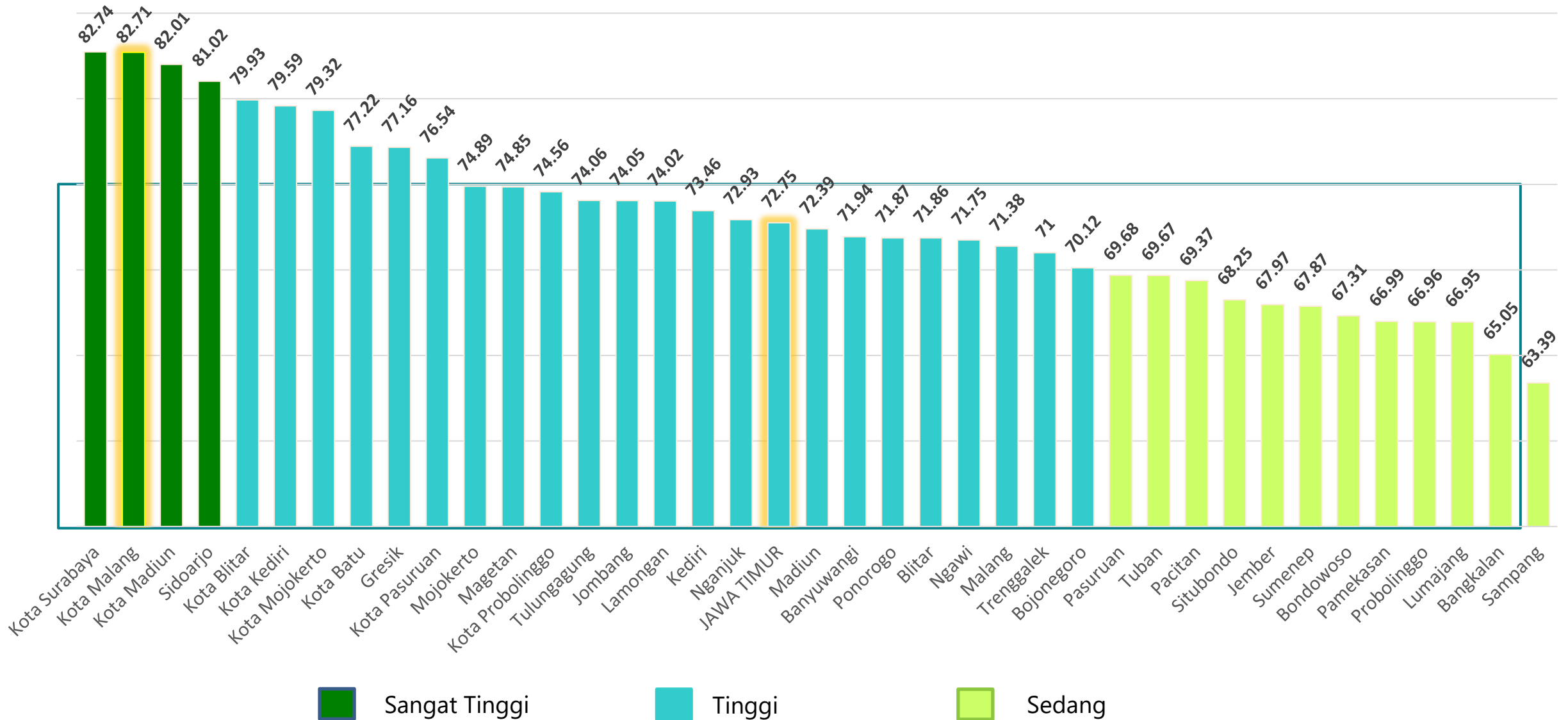
12 kab/kota
masuk kategori "sedang"

Rendah (<60)

0 kab/kota
masuk kelompok "rendah"



IPM KABUPATEN/KOTA JAWA TIMUR, 2022





PROFIL KETENAGAKERJAAN DAN PENGANGGURAN KOTA MALANG

**Disampaikan Kepala BPS Kota Malang dalam Rilis BRS Ketenagakerjaan
1 Desember 2022**





KONSEP BEKERJA

Bekerja adalah kegiatan ekonomi yang dilakukan oleh seseorang dengan maksud memperoleh atau membantu memperoleh pendapatan atau keuntungan, paling sedikit 1 jam dalam seminggu yang lalu. Kegiatan tersebut termasuk pola kegiatan pekerja tak dibayar yang membantu dalam suatu usaha/kegiatan ekonomi.





KONSEP PENGANGGURAN TERBUKA

Penganggur terbuka, terdiri dari:

1. Mereka yang tak punya pekerjaan dan mencari pekerjaan;
2. Mereka yang tak punya pekerjaan dan mempersiapkan usaha;
3. Mereka yang tak punya pekerjaan dan tidak mencari pekerjaan, karena merasa tidak mungkin mendapatkan pekerjaan (*putus asa*);
4. Mereka yang sudah punya pekerjaan, tetapi belum mulai bekerja.

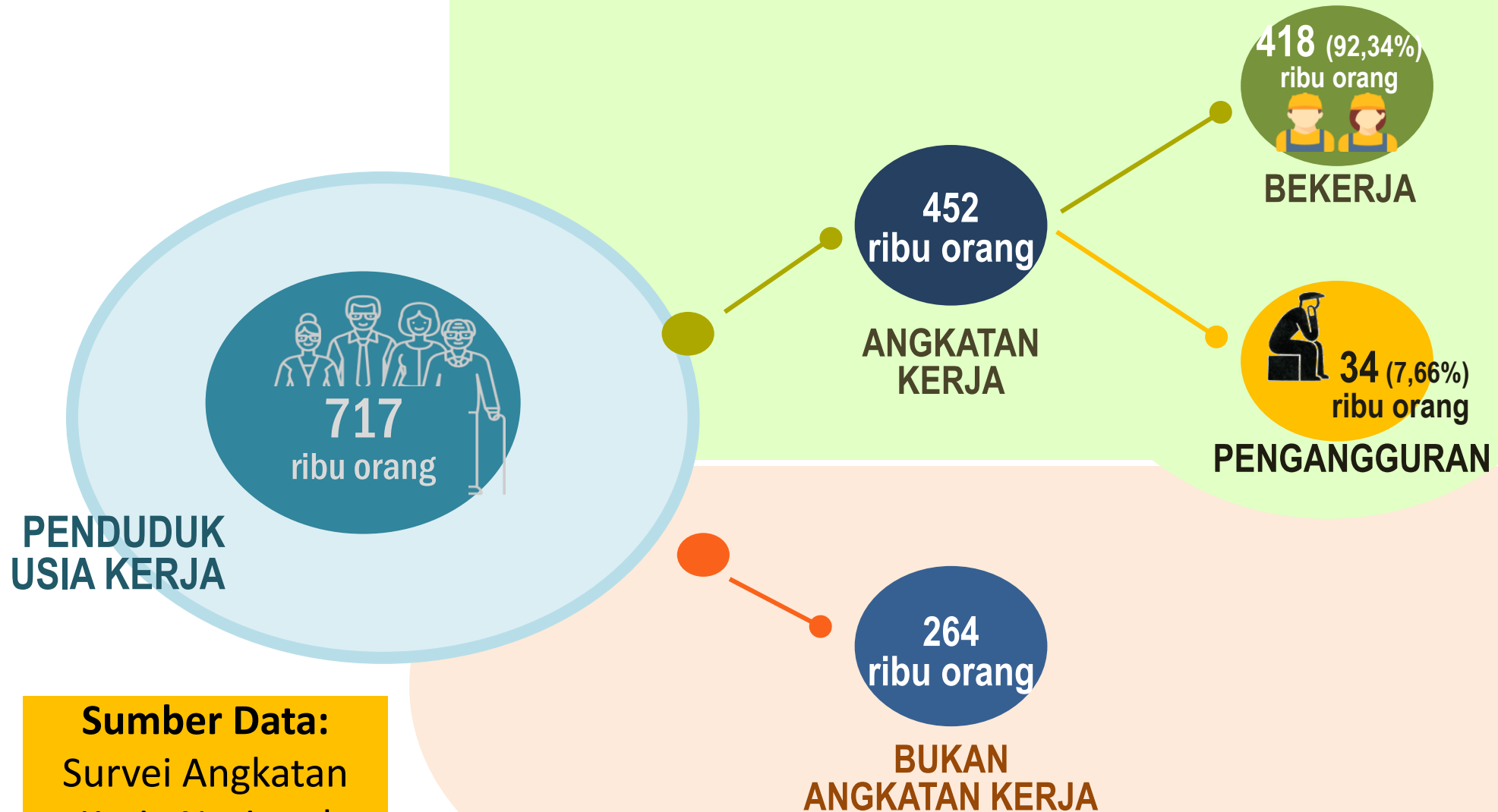


**Tingkat Pengangguran
Terbuka (TPT)**

*persentase jumlah
pengangguran terhadap
jumlah angkatan kerja.*



Keadaan Ketenagakerjaan Kota Malang, Agustus 2022



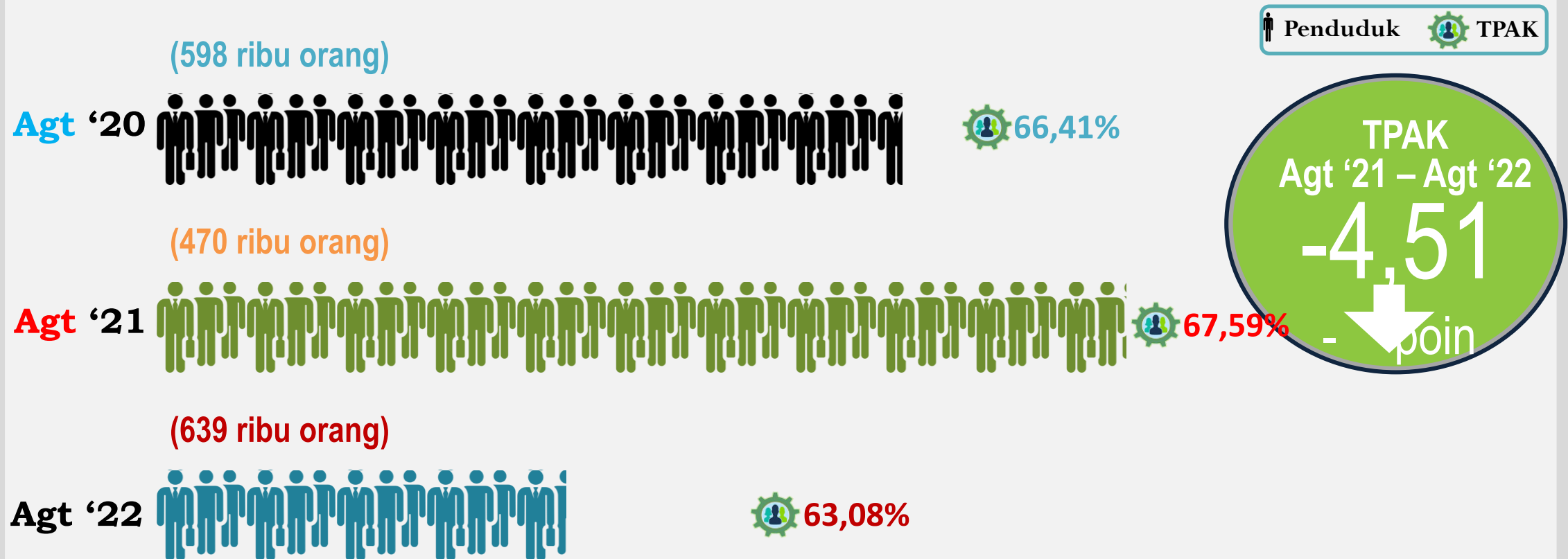
Sumber Data:
Survei Angkatan
Kerja Nasional
(SAKERNAS)



Perkembangan Tingkat Partisipasi Angkatan Kerja (TPAK)

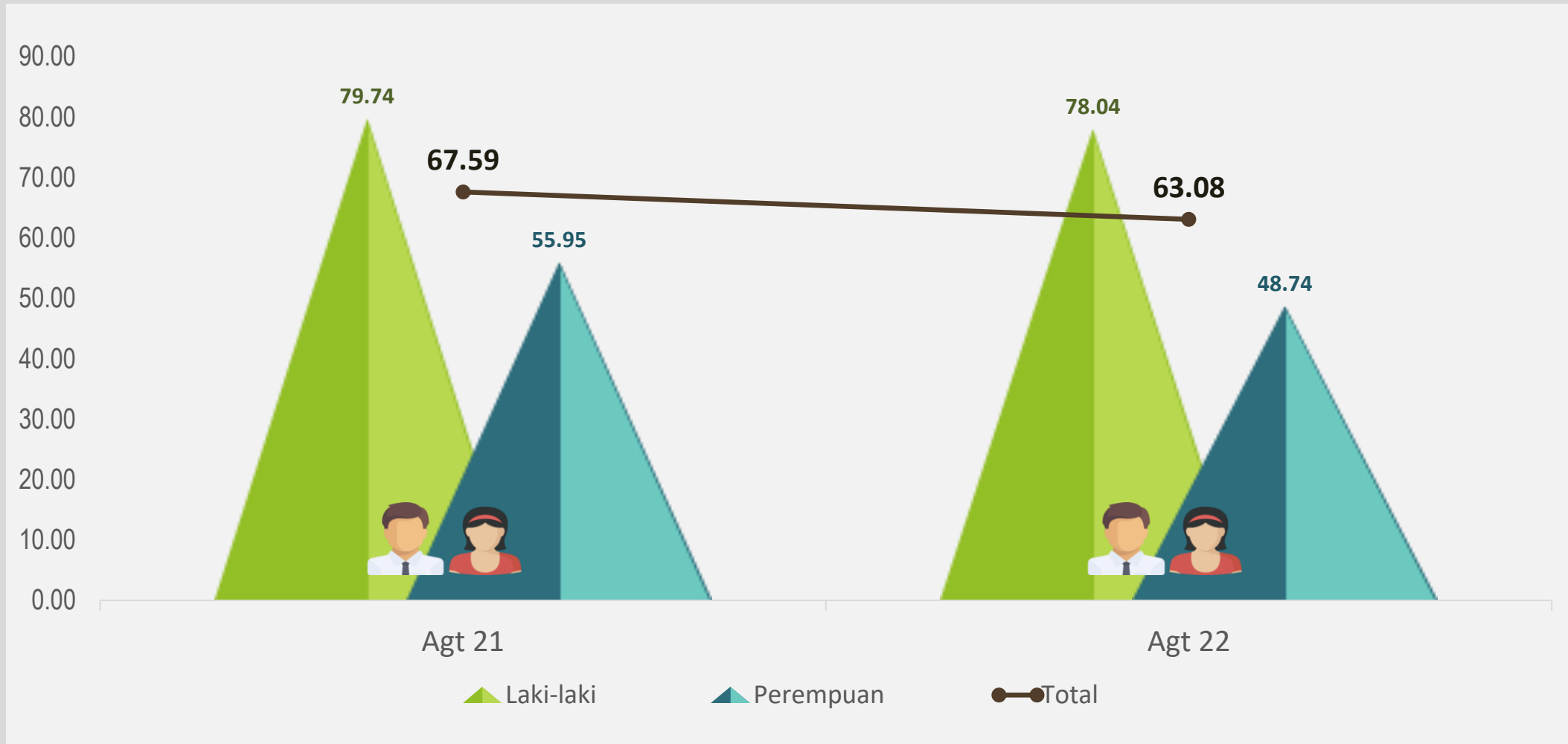
Agustus 2020 – Agustus 2022 (Persen)

Dari 717 ribu penduduk usia kerja, sekitar 452 ribu orang (63,08%) diantaranya Aktif dalam kegiatan ekonomi.





TPAK Kota Malang Menurut Jenis Kelamin, Agustus 2021 – Agustus 2022 (Persen)



Masih Ada Kesenjangan yang Tinggi Antara Partisipasi Kerja Perempuan & Laki-laki

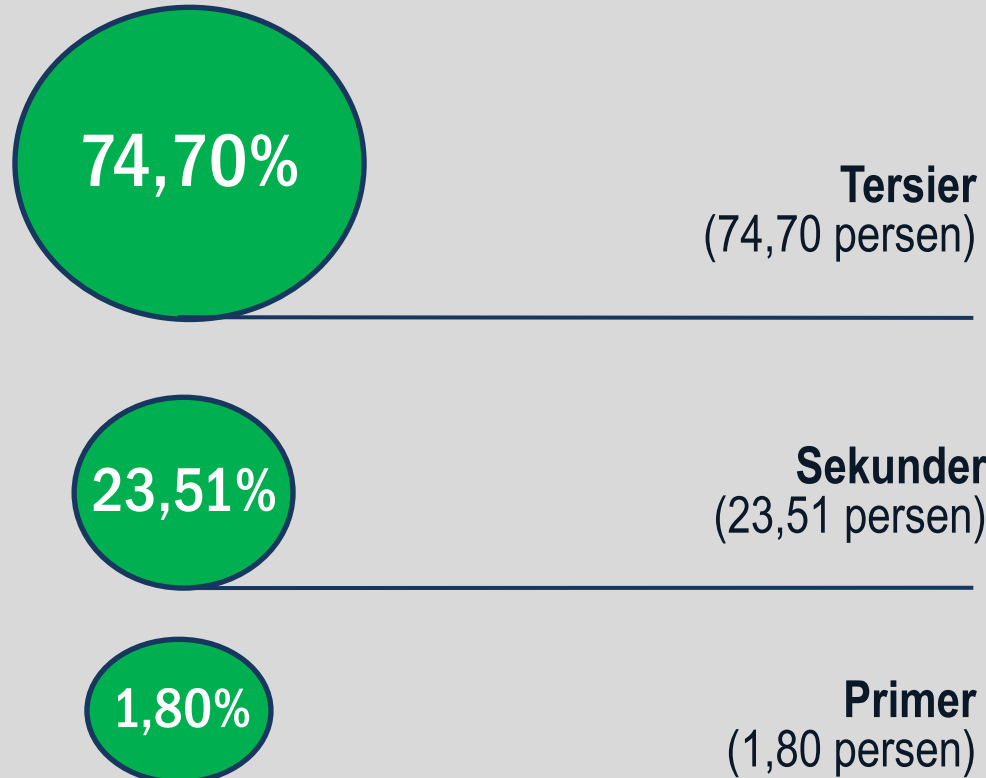


PROFIL TENAGA KERJA KOTA MALANG⁽¹⁾

Agustus 2021 dan Agustus 2022

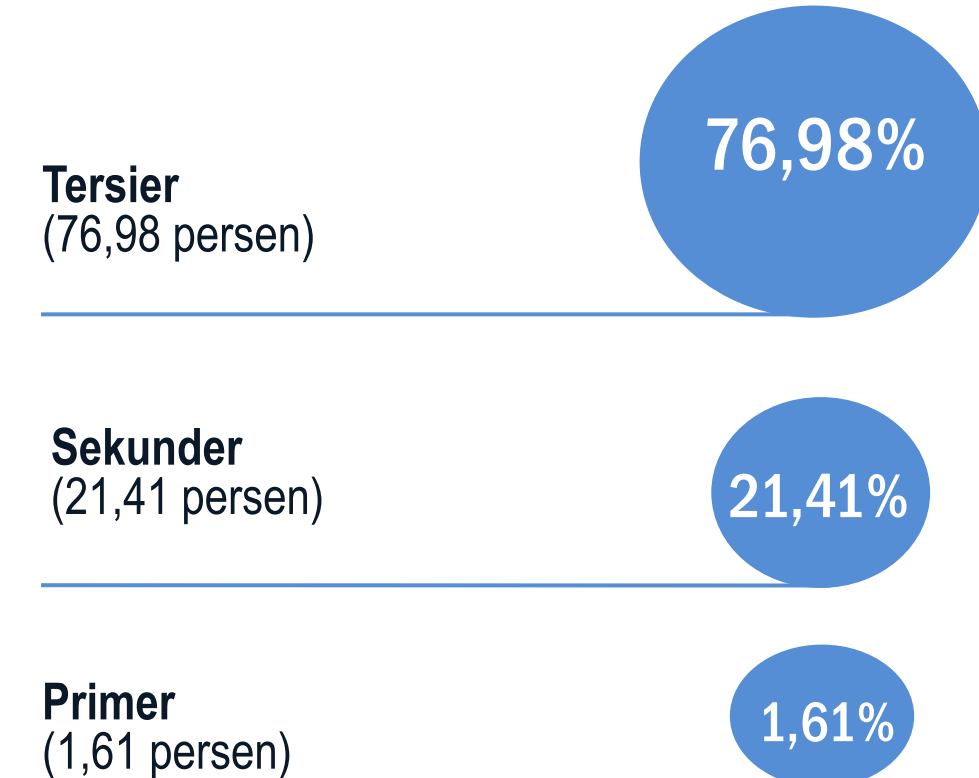
Menurut Lapangan Pekerjaan Utama
Agustus 2022

Jumlah Penduduk Bekerja: **452** Ribu Orang



Menurut Lapangan Pekerjaan Utama
Agustus 2021

Jumlah Penduduk Bekerja: **482** Ribu Orang

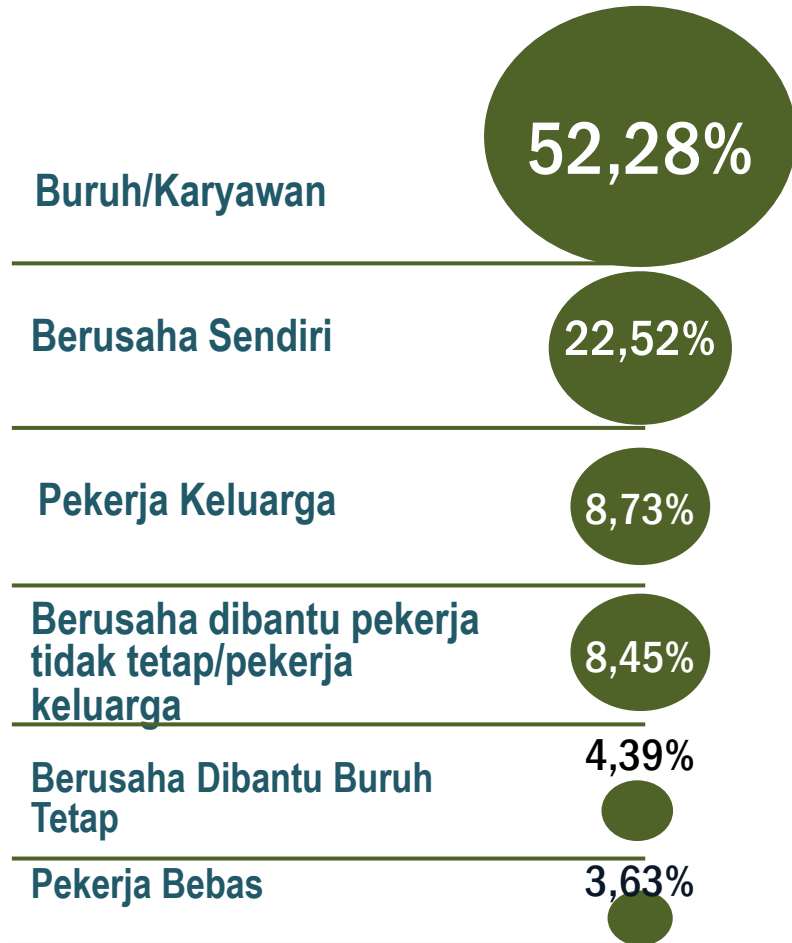




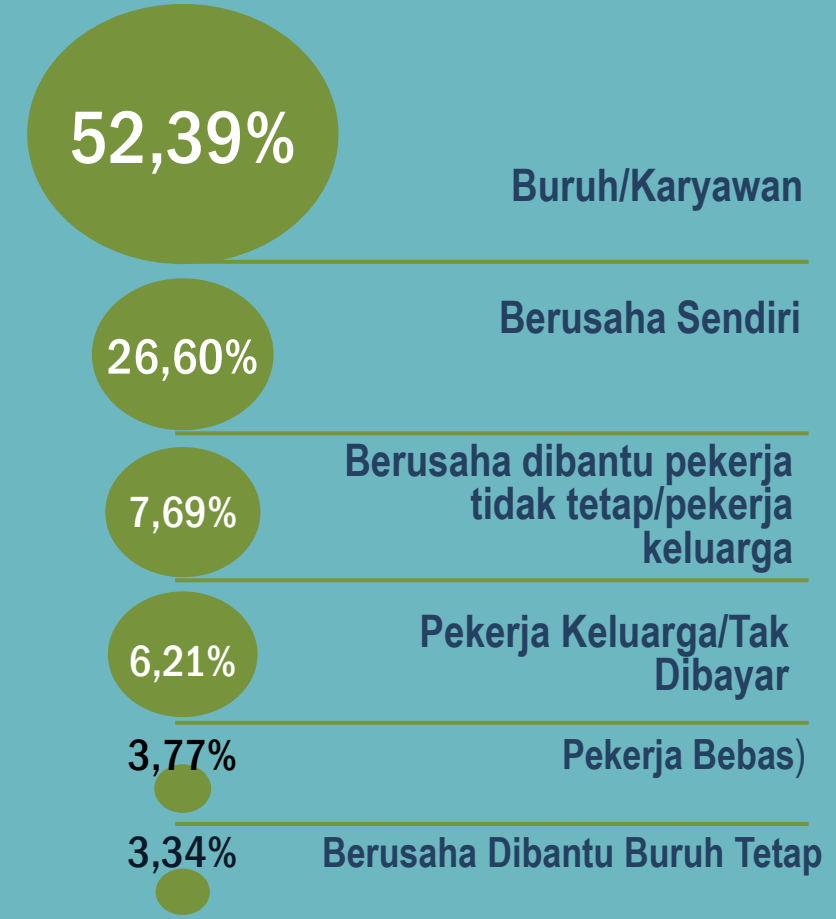
PROFIL TENAGA KERJA KOTA MALANG,

Agustus 2021 dan Agustus 2022

Menurut Status Pekerjaan Utama Agustus 2021

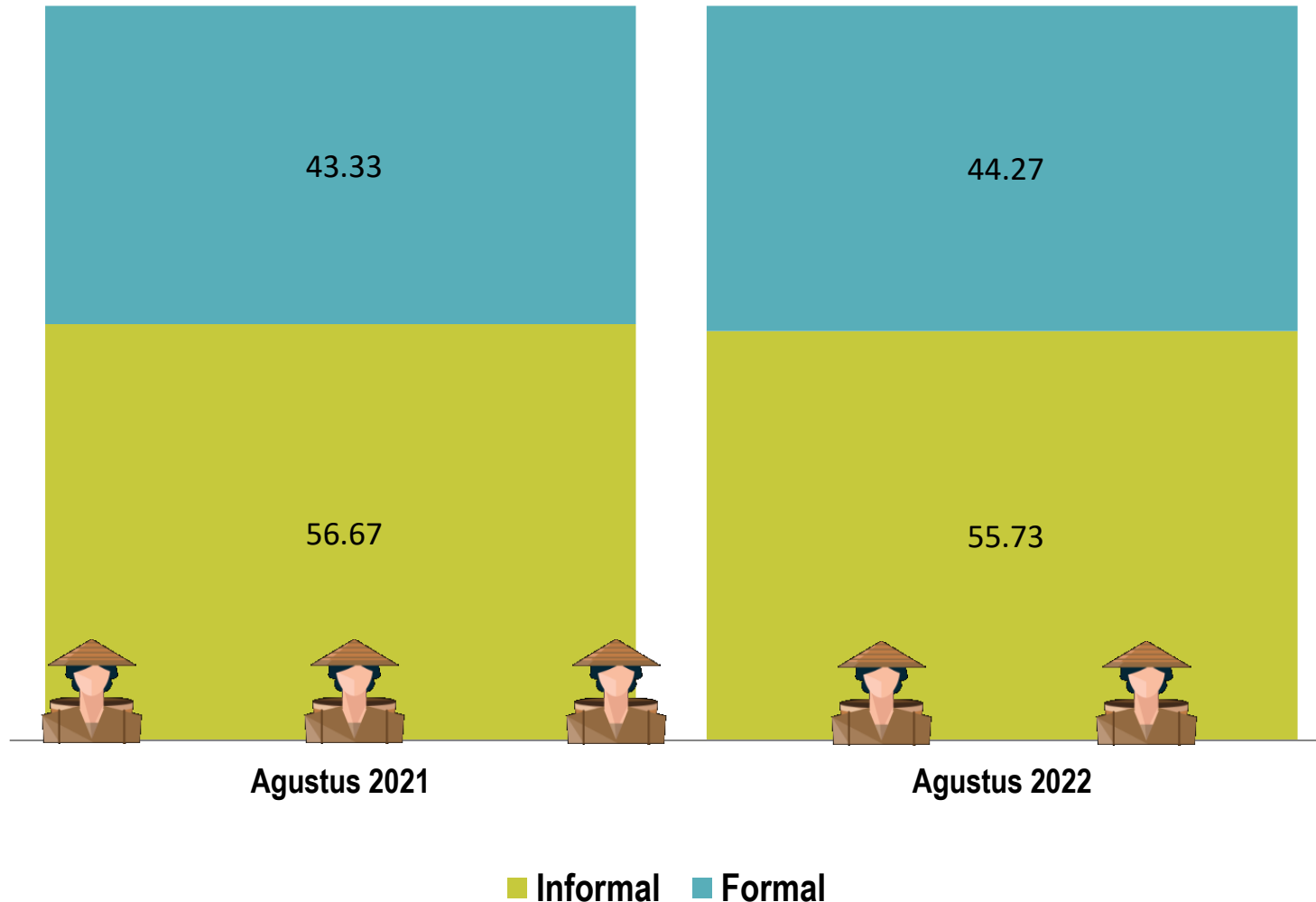


Menurut Status Pekerjaan Utama Agustus 2022





Pekerja Sektor Formal dan Informal di Kota Malang, Agustus 2021 – Agustus 2022



Cakupan Sektor Formal & Informal

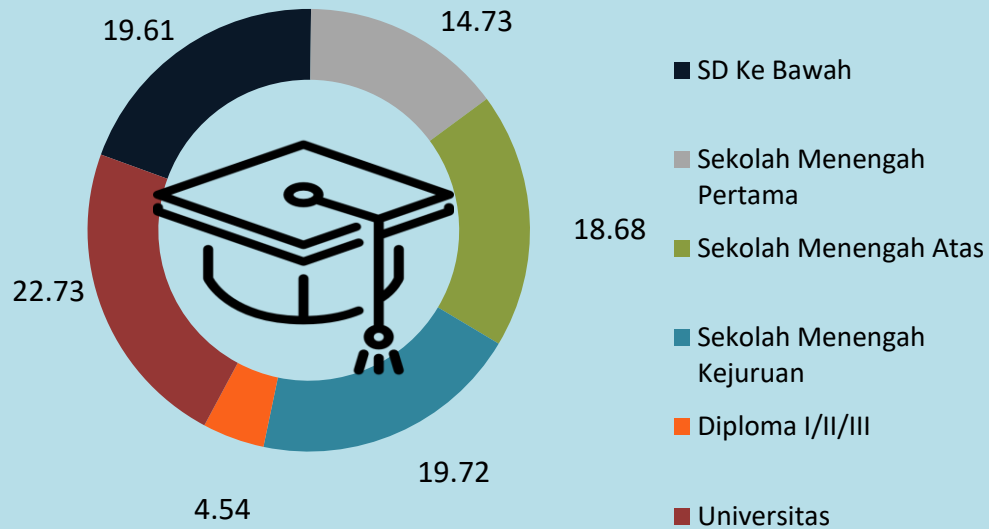
- Sektor formal mencakup kategori:
 - Berusaha dibantu buruh tetap
 - Buruh/karyawan
- Sektor informal mencakup kategori:
 - Berusaha sendiri
 - Berusaha dibantu buruh tidak tetap
 - Pekerja bebas
 - Pekerja tak dibayar



PROFIL TENAGA KERJA Kota Malang⁽³⁾

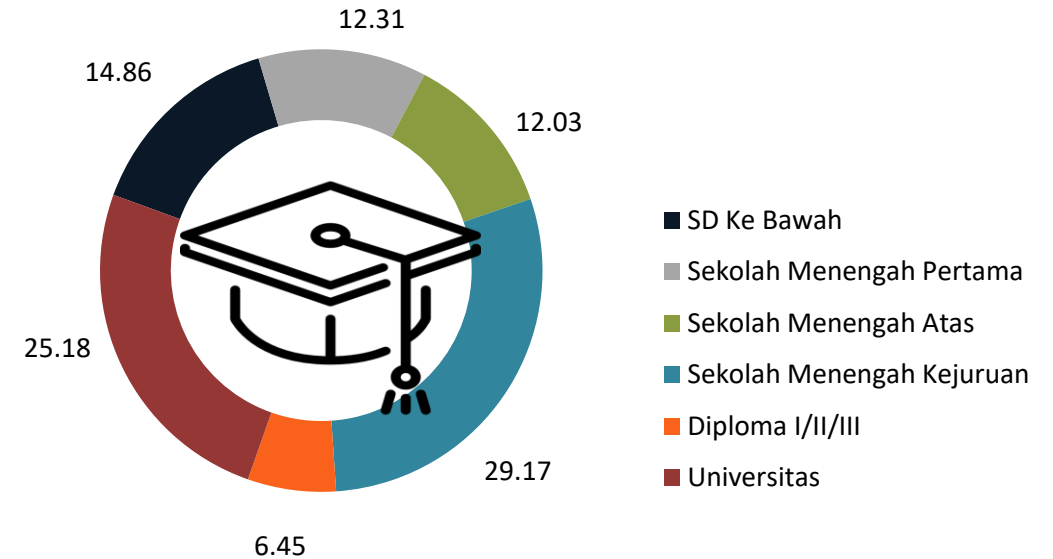
Agustus 2022

Bekerja Menurut Tingkat Pendidikan (persen)



Kualitas tenaga kerja di Kota Malang tahun 2022 didominasi oleh tenaga kerja berpendidikan sarjana/universitas (22,73%)

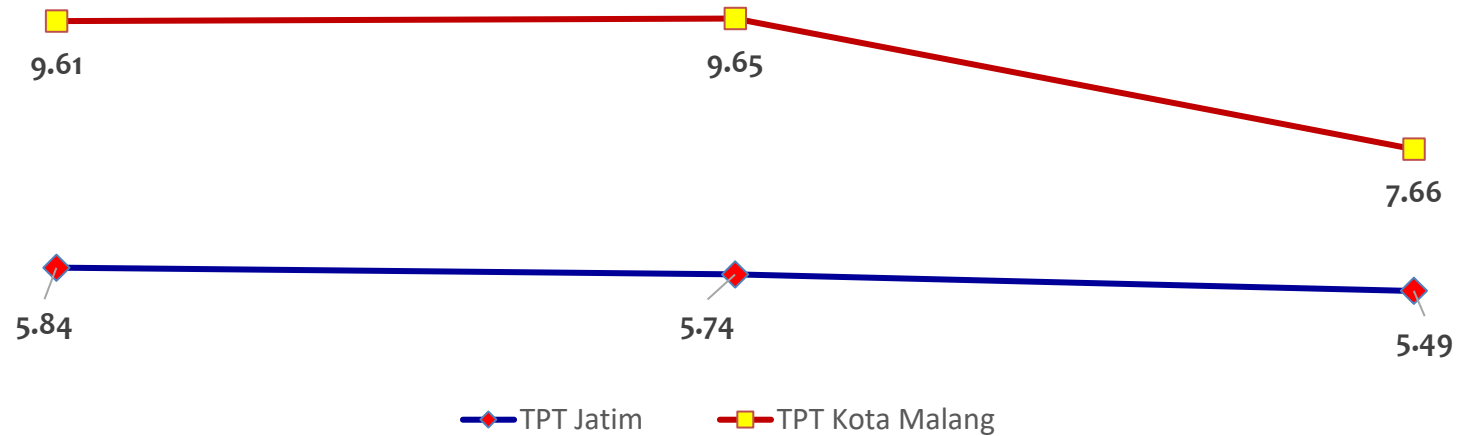
Pengangguran Menurut Tingkat Pendidikan (Persen)



Pengangguran didominasi oleh pengangguran terdidik Sekolah Menengah Kejuruan (29,17 persen)



Perkembangan Tingkat Pengangguran Terbuka (TPT) Kota Malang, Agustus 2020 – Agustus 2022



2020

2021


2022



Pada Agustus 2022, terdapat **7 - 8 orang** penganggur pada setiap **100 orang** Angkatan Kerja.

TPT
Agt '21 – Agt '22
- 1,99 poin

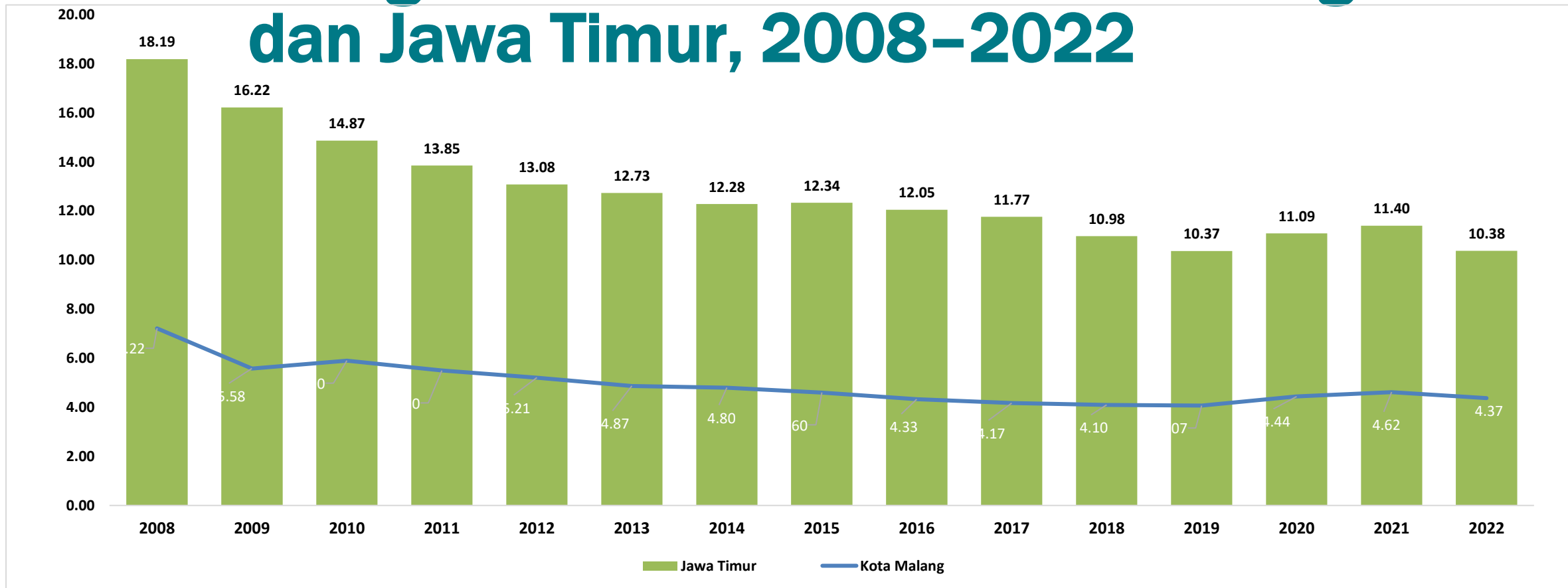




Kemiskinan Kota Malang 2022



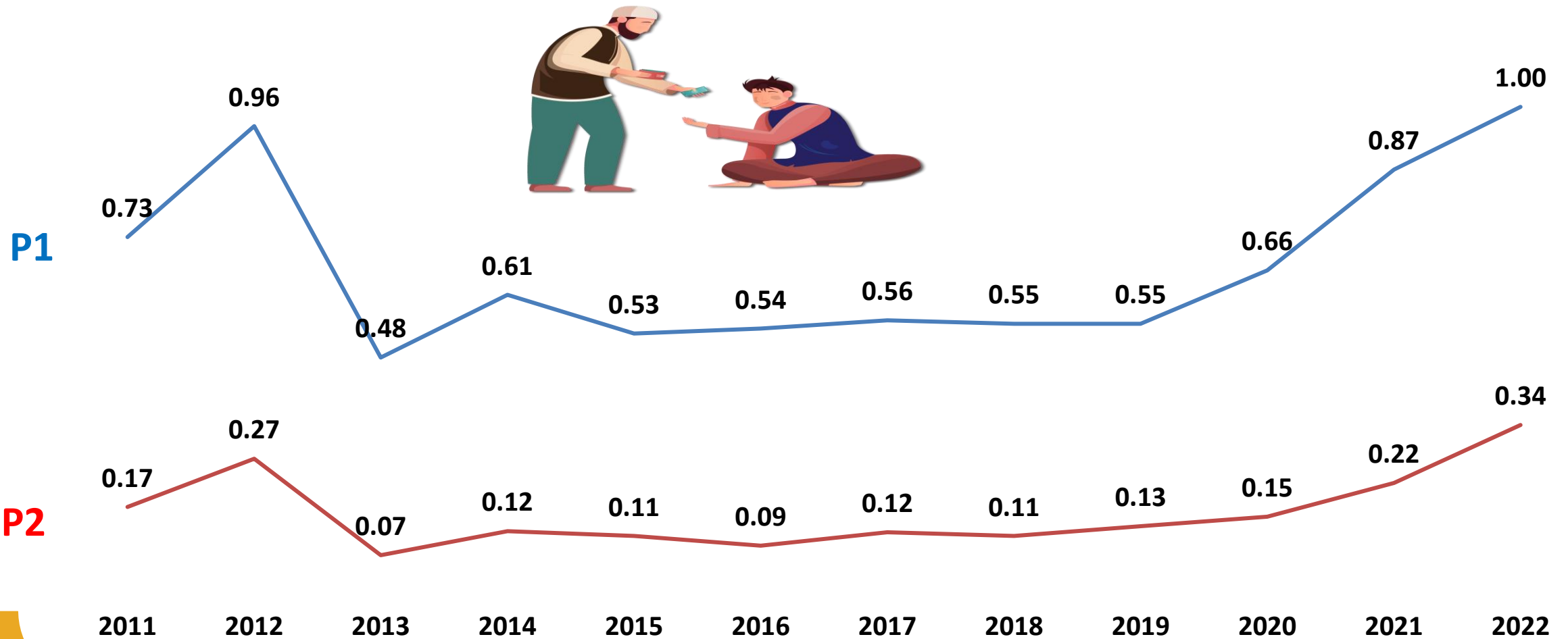
Perkembangan Kemiskinan di Kota Malang dan Jawa Timur, 2008–2022



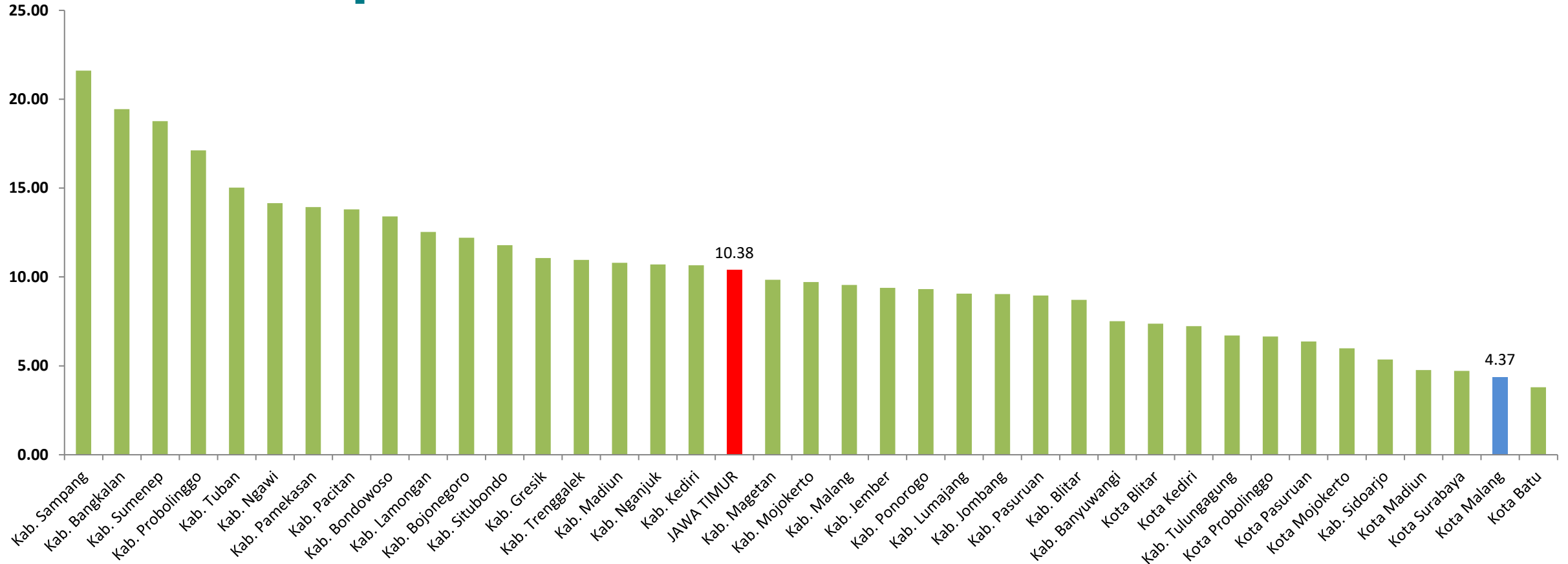
- Kemiskinan di Kota Malang Tahun 2022 mengalami penurunan. Dalam setahun terakhir tingkat kemiskinan di Kota Malang mengalami penurunan sebesar 0,25 persen poin menjadi 4,37 persen pada tahun 2022.



PERKEMBANGAN INDEKS KEDALAMAN (P1) DAN KEPARAHAN KEMISKINAN (P2)



Kemiskinan Kota Malang di Antara Kabupaten/Kota se Jawa Timur





**BAHAN TAYANG DAN NASKAH BRS
DAPAT DIUNDUH MELALUI TAUTAN BERIKUT:**

malangkota.bps.go.id



Jl. Janti Barat No. 47
Malang



bps3573@bps.go.id