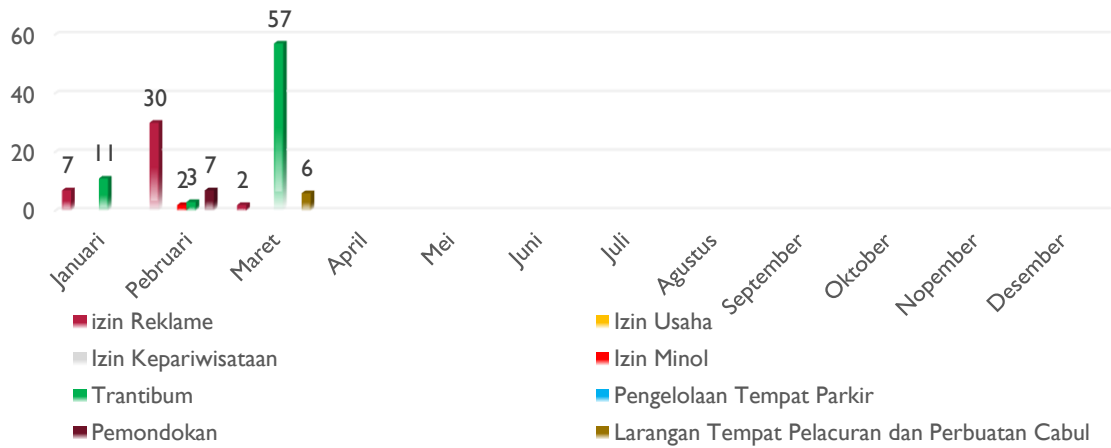
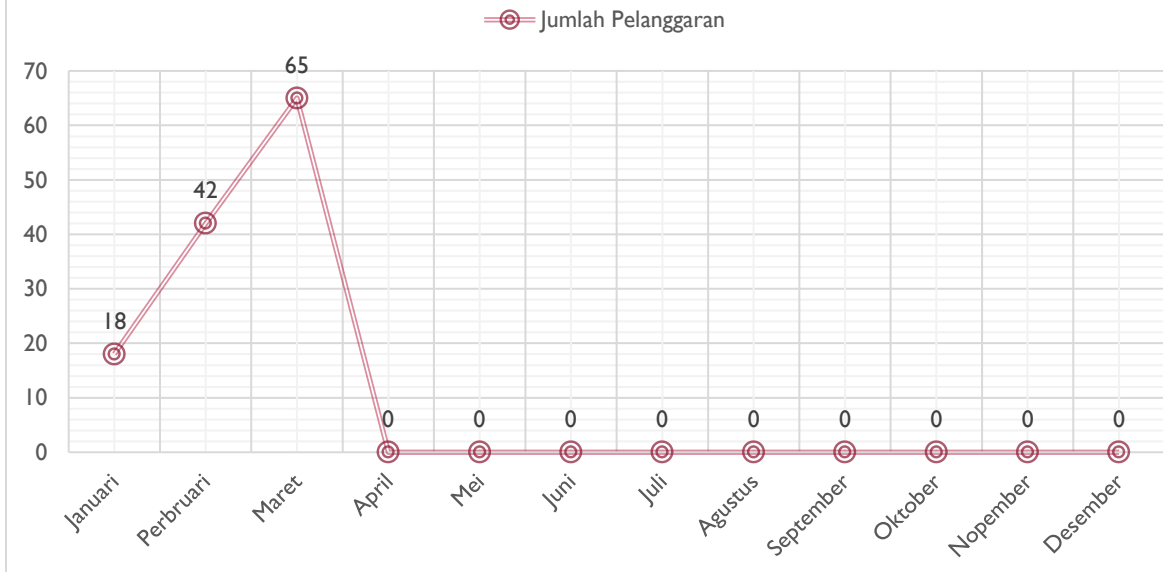




### DIAGRAM JENIS PELANGGARAN DALAM SIDANG YUSTISI TAHUN 2023



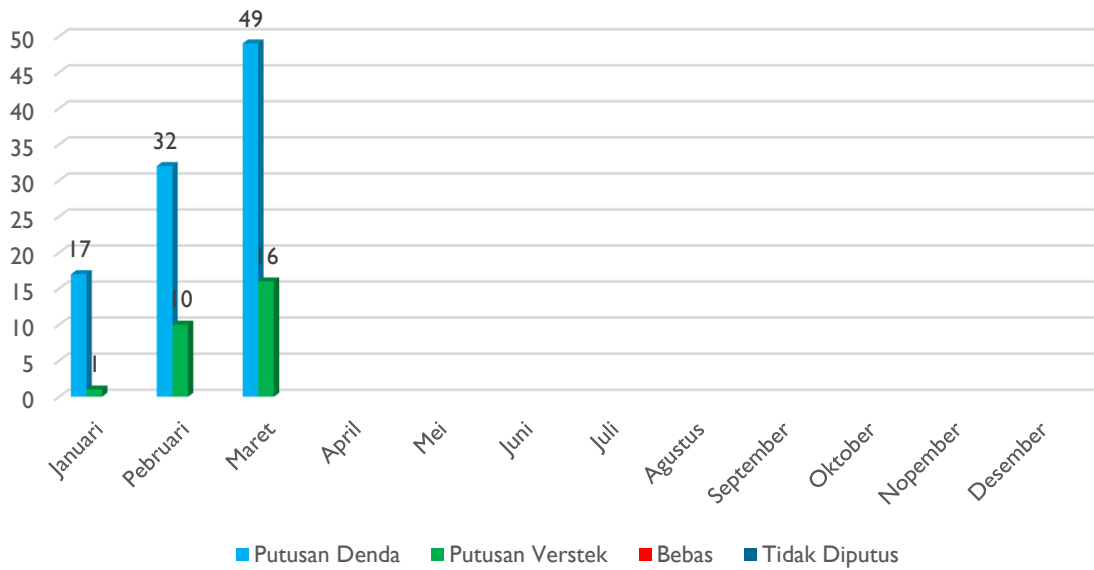
### GRAFIK JUMLAH PELANGGARAN DALAM SIDANG YUSTISI TAHUN 2023



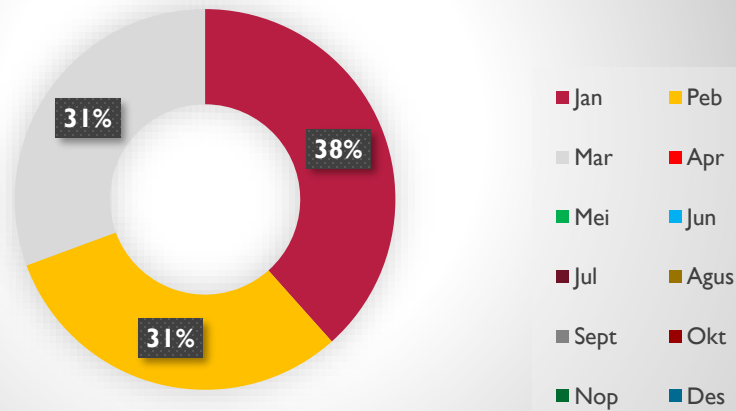
### REKAPITULASI PUTUSAN HAKIM DALAM SIDANG YUSTISI TAHUN 2023

Bulan	Putusan Denda	Putusan Verstek	Bebas	Tidak Diputus
Januari	17	1	-	-
Pebruari	32	10	-	-
Maret	49	16	-	-
April	-	-	-	-
Mei	-	-	-	-
Juni	-	-	-	-
Juli	-	-	-	-
Agustus	-	-	-	-
September	-	-	-	-
Oktober	-	-	-	-
Nopember	-	-	-	-
Desember	-	-	-	-

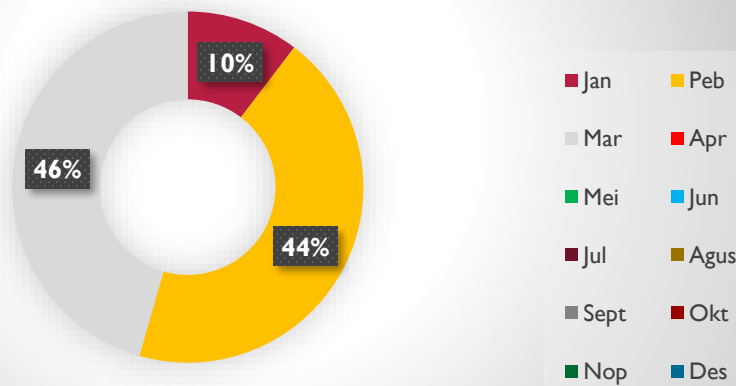
### DIAGRAM PUTUSAN HAKIM DALAM SIDANG YUSTISI TAHUN 2023



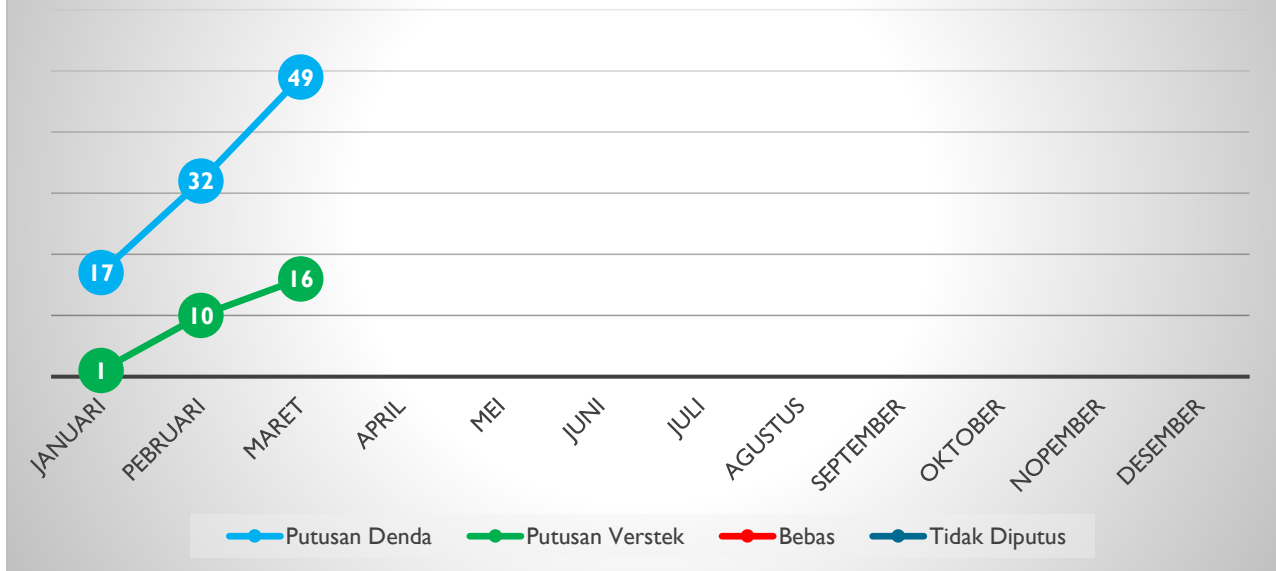
### PROSENTASE PUTUSAN DENDA DALAM SIDANG TIPIRING TAHUN 2023



### PROSENTASE PUTUSAN VERSTEK DALAM SIDANG TIPIRING TAHUN 2023



## GRAFIK PUTUSAN HAKIM DALAM SIDANG TIPIRING TAHUN 2023



## REKAPITULASI JUMLAH PELANGGAR PERDA DAN PERWALI BERDASAR JENIS KELAMIN DALAM SIDANG TIPIRING TAHUN 2023

Jenis Kelamin	Jan	Peb	Mar	Apr	Mei	Juni	Juli	Agus	Sep	Okt	Nop	Des
Laki-laki	15	23	52									
Perempuan	3	16	13									
<b>Jumlah</b>	<b>18</b>	<b>39</b>	<b>65</b>									

\*Pada bulan tersebut terdapat perbedaan jumlah Pelanggar dan Jumlah Pelanggaran dikarenakan terdapat beberapa BAP Pelanggar dengan jumlah pelanggaran lebih dari 1 Perda/Perwali

## DIAGRAM JUMLAH PELANGGAR PERDA DAN PERWALI BERDASAR JENIS KELAMIN DALAM SIDANG TIPIRING TAHUN 2023

