



**BADAN PUSAT STATISTIK  
KOTA MALANG**

**ST2023**  
SENSUS PERTANIAN

# BERITA RESMI STATISTIK

---



**Erny Fatma Setyoharini**

Kepala BPS Kota Malang



1 Februari 2023



 **BADAN PUSAT STATISTIK**

Penyedia  
Data Statistik  
Berkualitas untuk  
Indonesia Maju

# BERTARESMI STATISTIK

1 Februari 2023

- Perkembangan Inflasi
- Perkembangan Pariwisata



**ST2023**  
SENSUS PERTANIAN

# I N F L A S I

PERKEMBANGAN INDEKS HARGA KONSUMEN

No.3/3573/Th. XXIII, 1 Februari 2023

### 1 Januari 2023

#### Kenaikan Tarif Cukai Rokok



Peraturan Menteri Keuangan (PMK) Nomor 191 Tahun 2022 tentang Perubahan Kedua Atas PMK Nomor 192 Tahun 2021 tentang Tarif Cukai Hasil Tembakau Berupa Sigaret, Cerutu, Rokok Daun atau Klobot dan Tembakau Iris.

**Rata-rata kenaikan tarif cukai sebesar 10%**

### 3 Januari 2023

#### Penurunan Harga Bensin dan Solar



Perubahan harga BBM per tanggal 3 Januari 2023

**Pertamax:** ↓ turun Rp1.100 s.d Rp1.200

**Pertamax Turbo:** ↓ turun Rp1.150

**Dexlite:** ↓ turun Rp2.150

**Pertamina Dex:** ↓ turun Rp2.050 s.d. Rp Rp2.150

### 19 Januari 2023

#### Kenaikan Suku Bunga



Bank Indonesia (BI) kembali menaikkan suku bunga acuan BI-7 Day Reverse Repo Rate (**BI7DRR**), naik 25 basis point (bps) menjadi **5,75%**.

# Perkembangan Inflasi Kota Malang, Jawa Timur, dan Nasional

Kota Malang — Jatim — Nasional

**Inflasi Year on Year**  
(Januari 2023 terhadap Januari 2023) **6,06 %**

**6,41%**

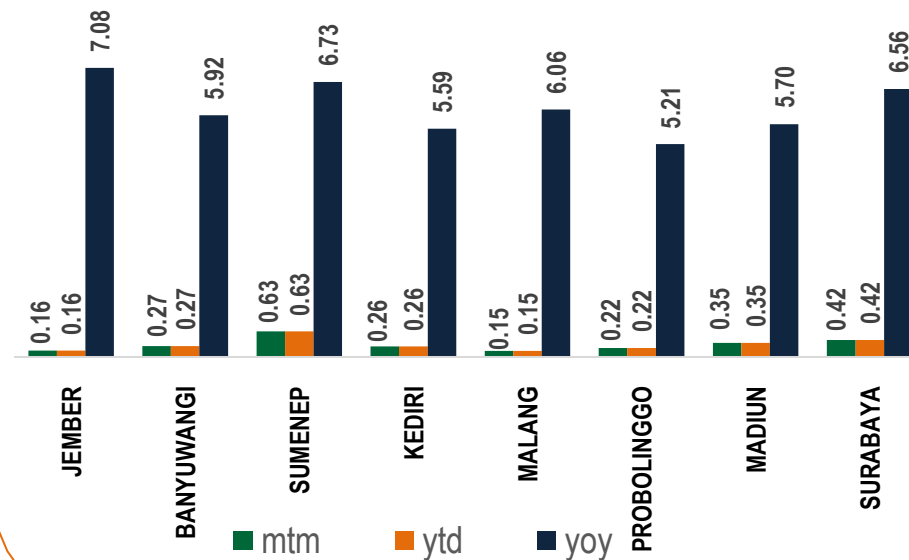
**5,28%**

**Inflasi Month to Month**  
(Januari 2023 terhadap Desember 2022) **0,15 %**

**0,36%**

**0,34%**

Inflasi 8 Kab/kota di Jawa Timur



Inflasi (mtm) Tertinggi → Sumenep **0,63 %**

Inflasi (mtm) Terendah → Kota Malang **0,15 %**



Inflasi (yoy) Tertinggi → Jember **7.08 %**

Inflasi (yoy) Terendah → Kota Probolinggo **5.21 %**



# INFLASI JANUARI 2023 (*m-to-m*)

## Inflasi Bulan ke Bulan

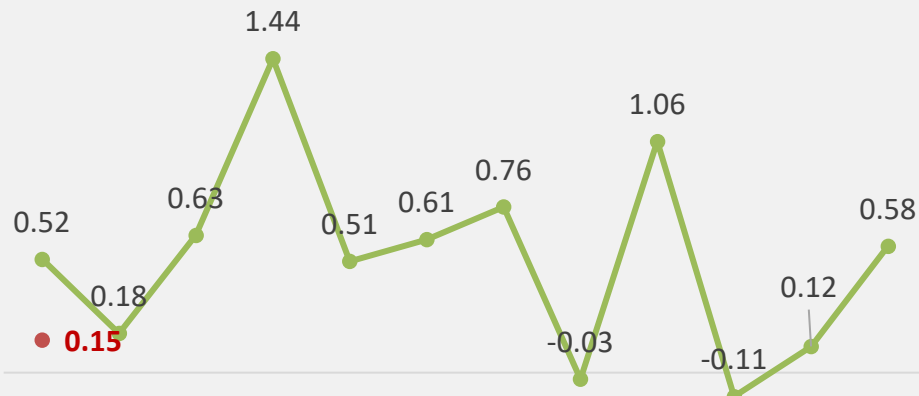
(Januari 2023 terhadap Desember 2022)

# 0,15 %

### Inflasi Berdasarkan Kelompok (*m-to-m*, %)

Rincian	Inflasi	Andil Inflasi
1 Makanan, Minuman, dan Tembakau	1.15	0.2599
2 Pakaian dan Alas Kaki	0.05	0.0028
Perumahan, Air, Listrik, dan Bahan		
3 Bakar Rumah Tangga	0.96	0.1718
Perlengkapan, Peralatan, dan		
4 Pemeliharaan Rutin Rumah Tangga	-0.11	-0.0069
5 Kesehatan	0	0
6 Transportasi	-2.11	-0.3036
Informasi, Komunikasi, dan Jasa		
7 Keuangan	0.01	0.0006
8 Rekreasi, Olahraga, dan Budaya	0.25	0.0057
9 Pendidikan	0	0
Penyediaan Makanan dan		
10 Minuman/Restoran	0.04	0.0034
11 Perawatan Pribadi dan Jasa Lainnya	0.3	0.0187

### Series month-to-month



	Jan	Feb	Mar	Apr	Mei	Jun	Jul	Agt	Sep	Okt	Nov	Des
2022	0.52	0.18	0.63	1.44	0.51	0.61	0.76	-0	1.06	-0.1	0.12	0.58
2023	0.15											

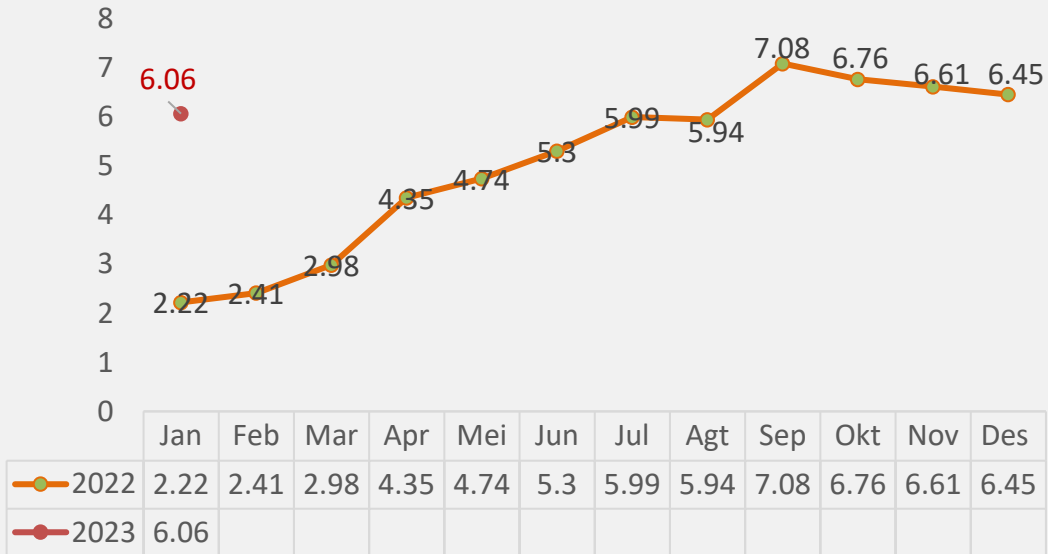
# INFLASI JANUARI 2023 (y-on-y)

## Tekanan inflasi mulai melemah



**Inflasi Tahun ke Tahun**  
(Januari 2023 terhadap Januari 2022) **6,06 %**

### Series year-on-year

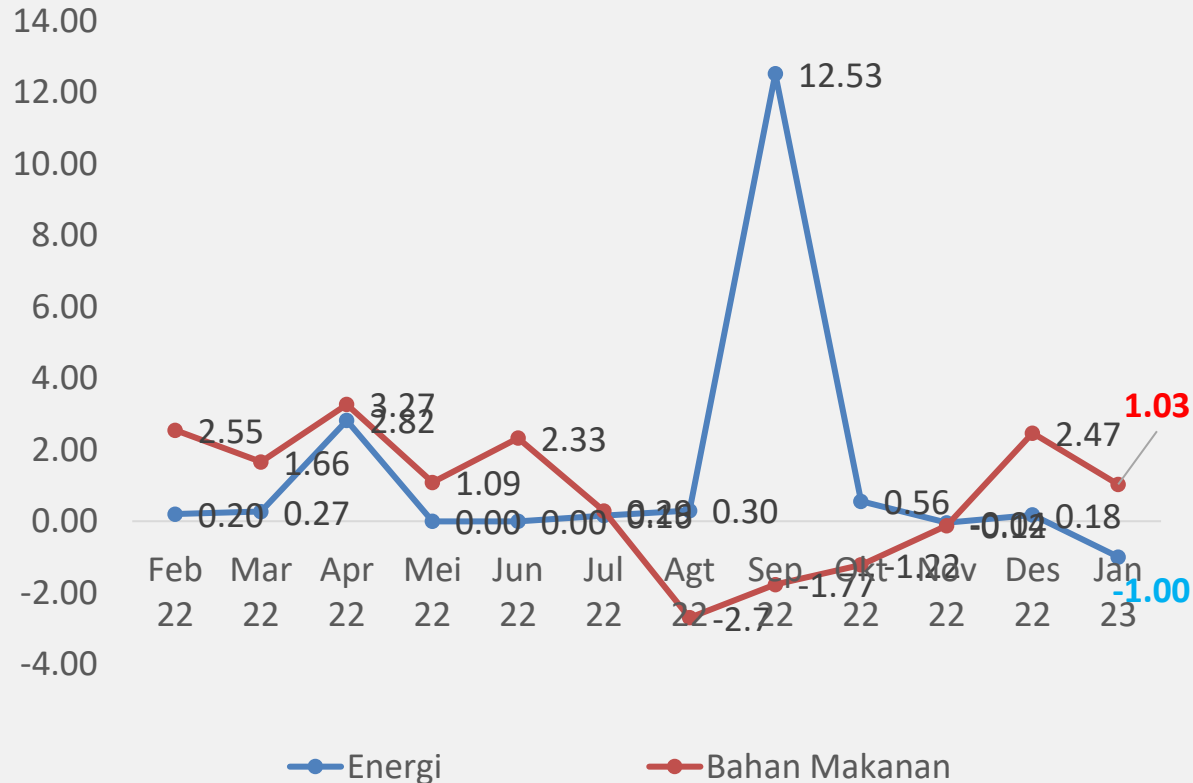


### Inflasi Berdasarkan Kelompok (y-on-y,%)

Rincian	Inflasi	Andil Inflasi
1 Makanan, Minuman, dan Tembakau	6.95	1.57
2 Pakaian dan Alas Kaki	2.8	0.16
Perumahan, Air, Listrik, dan Bahan		
3 Bakar Rumah Tangga	2.23	0.42
Perlengkapan, Peralatan, dan		
4 Pemeliharaan Rutin Rumah Tangga	5.71	0.36
5 Kesehatan	1.79	0.06
6 Transportasi	16.98	2.17
Informasi, Komunikasi, dan Jasa		
7 Keuangan	0.24	0.01
8 Rekreasi, Olahraga, dan Budaya	2.74	0.06
9 Pendidikan	3.62	0.26
Penyediaan Makanan dan		
10 Minuman/Restoran	5.73	0.49
11 Perawatan Pribadi dan Jasa Lainnya	8.12	0.50

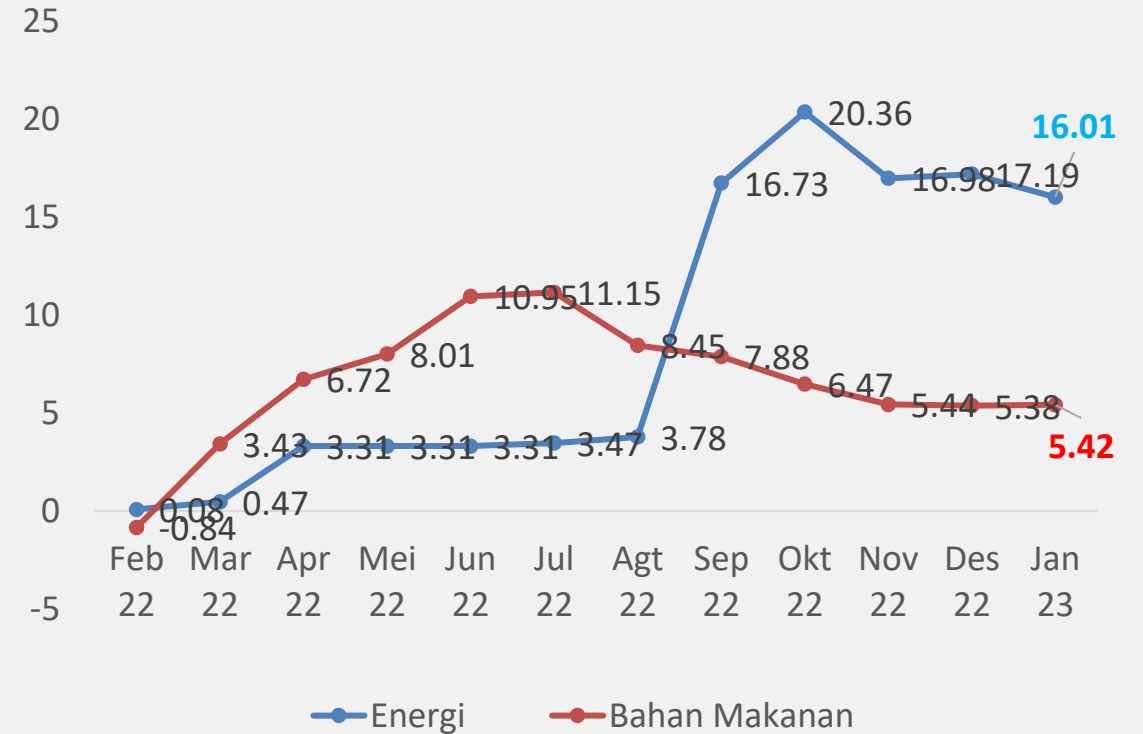
# Inflasi komponen energi dan bahan makanan yoy dan mtm

## Inflasi Energi dan Bahan Makanan (m-t-m, %)



Energi mengalami deflasi 1 persen  
Bahan makanan mengalami inflasi 1,03 persen

## Inflasi Energi dan Bahan Makanan (y-on-y, %)



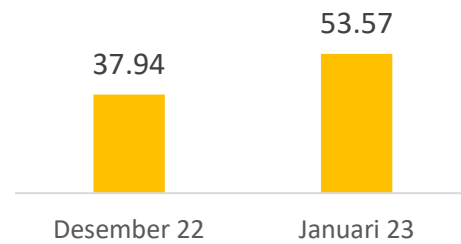
Energi mengalami inflasi 16,01 persen  
Bahan makanan mengalami inflasi 5,42 persen



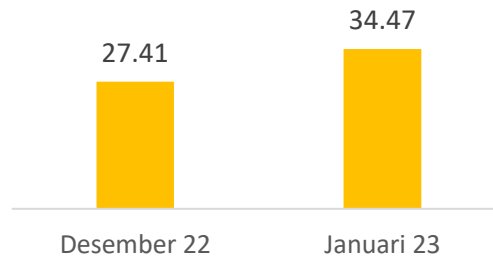
# PERKEMBANGAN HARGA KOMODITAS BERGEJOLAK KOTA MALANG (*mtm Januari 2023*)



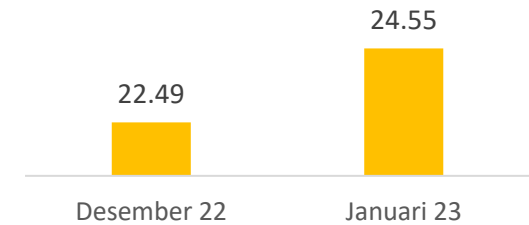
**Cabai Rawit (41,19%)**



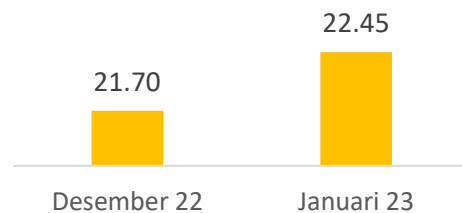
**Cabai Merah(25,74%)**



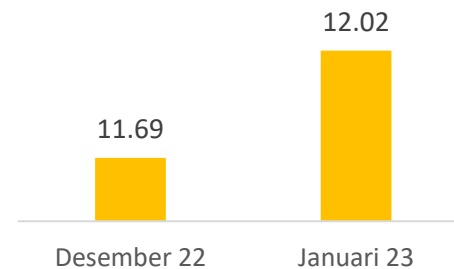
**Bawang Putih (9,16%)**



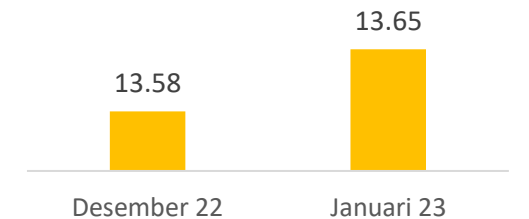
**Minyak Goreng (3,44%)**



**Beras (2,81%)**



**Gula Pasir (0,58%)**

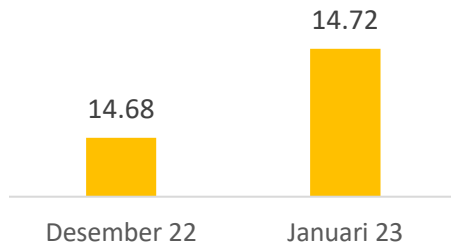


\*) harga dalam ribuan rupiah

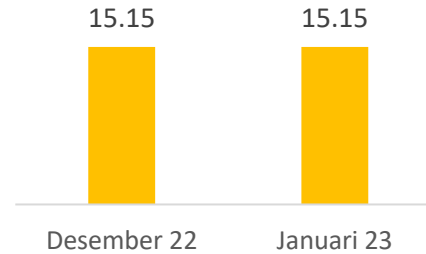


# PERKEMBANGAN HARGA KOMODITAS BERGEJOLAK KOTA MALANG (*mtm Januari 2023*)

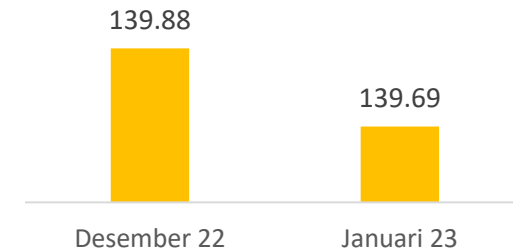
**Tahu Mentah (0,24%)**



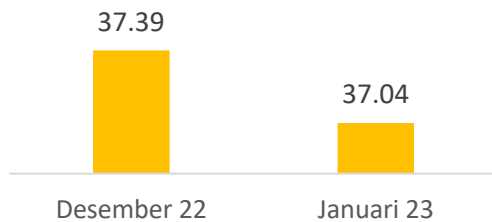
**Tempe (0,00%)**



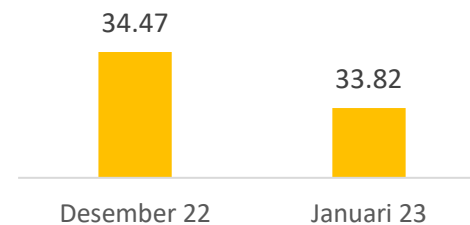
**Daging Sapi (-0,14%)**



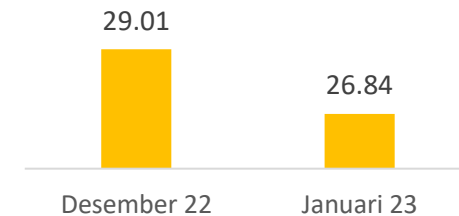
**Bawang Merah (-0,93%)**



**Daging Ayam Ras (-1.90%)**

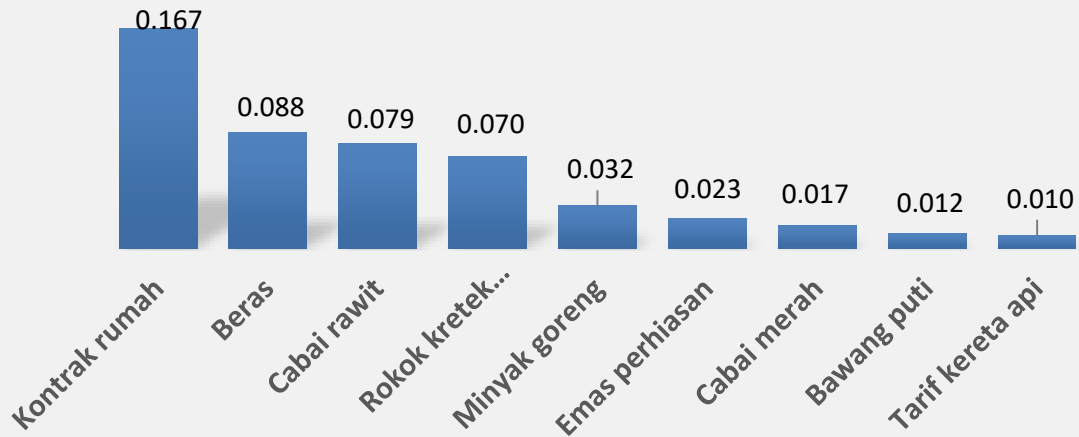


**Telur Ayam Ras (-7,49%)**

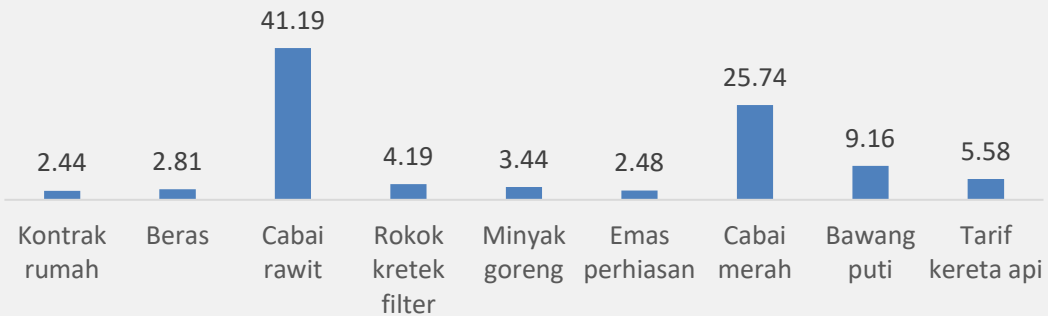


\*) harga dalam ribuan rupiah

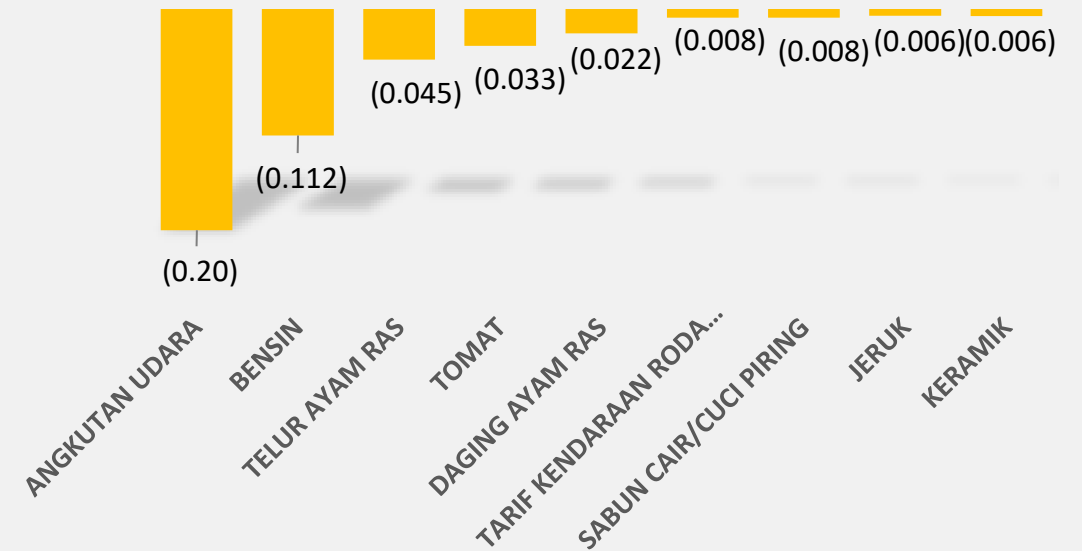
## Andil Utama Inflasi *m-to-m* Januari 2023



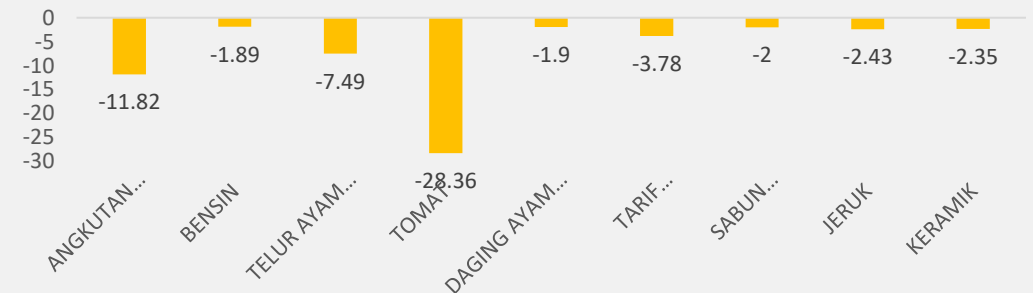
### Perkembangan Harga Komoditas Penyumbang Inflasi



## Andil Utama Deflasi *m-to-m* Januari 2023

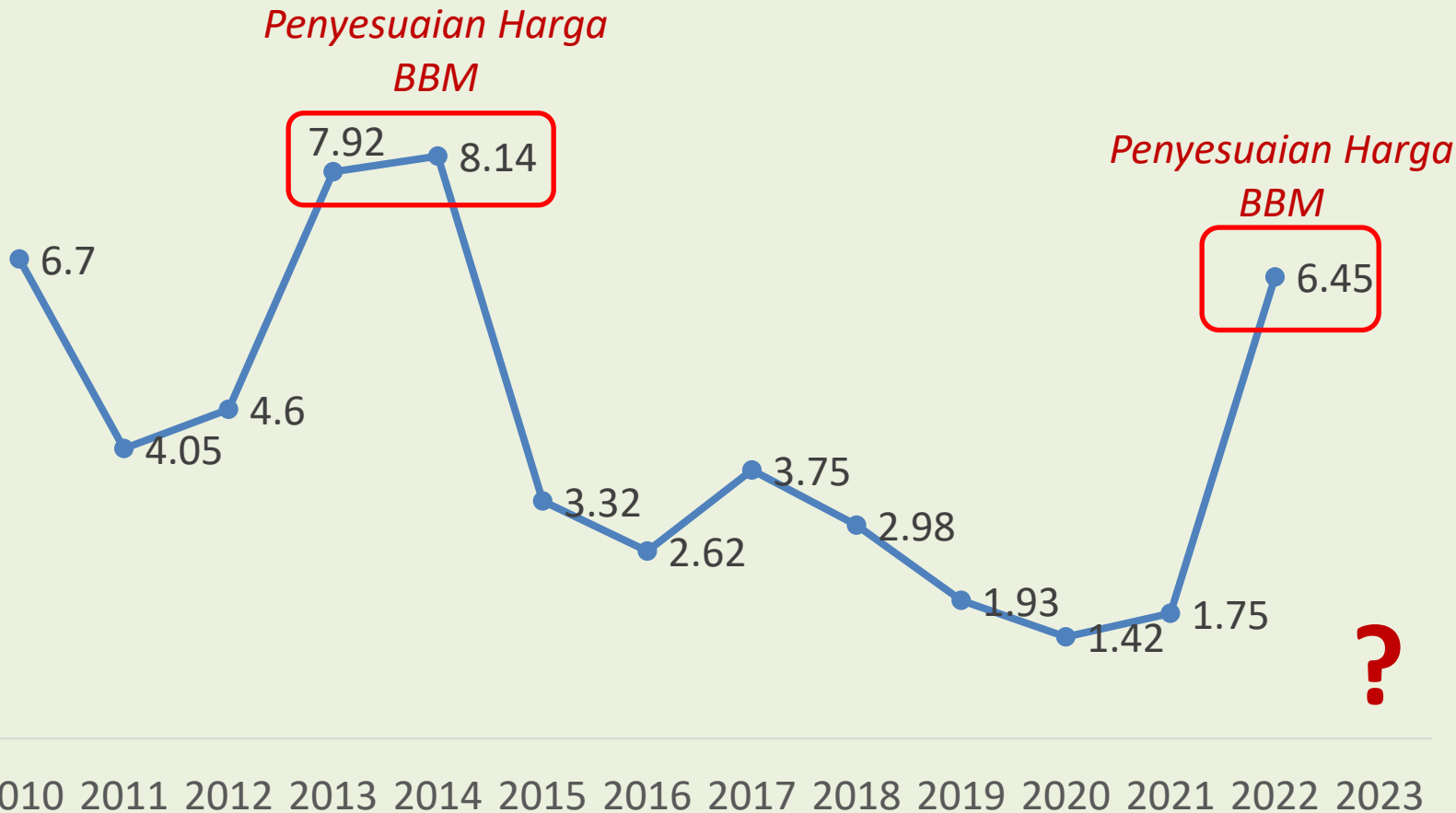


### Perkembangan Harga Komoditas Penyumbang Deflasi



# PERKEMBANGAN INFLASI KOTA MALANG 2010-2022

*Optimis Namun Tetap Waspada di Tengah Ketidakpastian*



- ✓ Perkembangan nilai tukar dapat memengaruhi harga barang-barang impor (imported inflation).
- ✓ Dinamika iklim dan cuaca serta manajemen stok dan distribusi antarwilayah memengaruhi harga komoditas pangan sehingga perlu penguatan koordinasi antara pusat dan daerah.
- ✓ Kebijakan menaikkan harga komoditas yang diatur pemerintah berdampak pada inflasi sehingga perlu dilakukan secara cermat.

# RINGKASAN INFLASI JANUARI 2023



Pada bulan Januari terjadi inflasi sebesar **0,15 %** (*m-to-m*) yang utamanya disebabkan oleh inflasi komoditas kontrak rumah, beras, cabai rawit, rokok kretek filter, dan minyak goreng. **Inflasi Januari (year on year) sebesar 6,06 %.**



**Kelompok energi** pada bulan Januari mengalami deflasi sebesar **-1,00 persen** (*m-to-m*), lebih rendah dibandingkan bulan sebelumnya yang mengalami inflasi sebesar 0,18 %.



**Inflasi komponen bahan makanan pada bulan Januari sebesar 5,42 %** (*y-on-y*), mengalami peningkatan jika dibandingkan bulan sebelumnya yang nilainya sebesar 2,47 %.



**SP 2023**  
SENSUS PERTANIAN

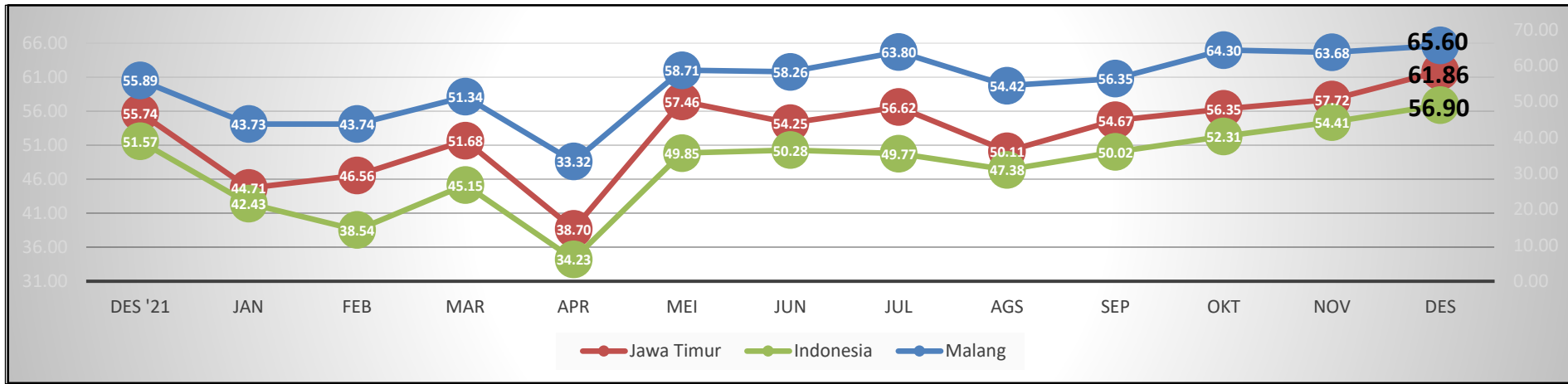
# PARIWISATA

No. 4/3573/Th. XXIII, 1 Februari 2023

# TINGKAT PENGHUNIAN KAMAR (TPK)

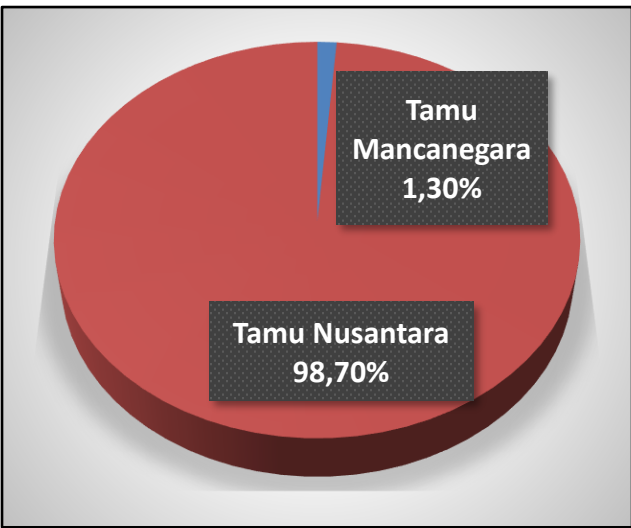


Perkembangan TPK Hotel Klasifikasi Bintang, Desember 2021 – Desember 2022

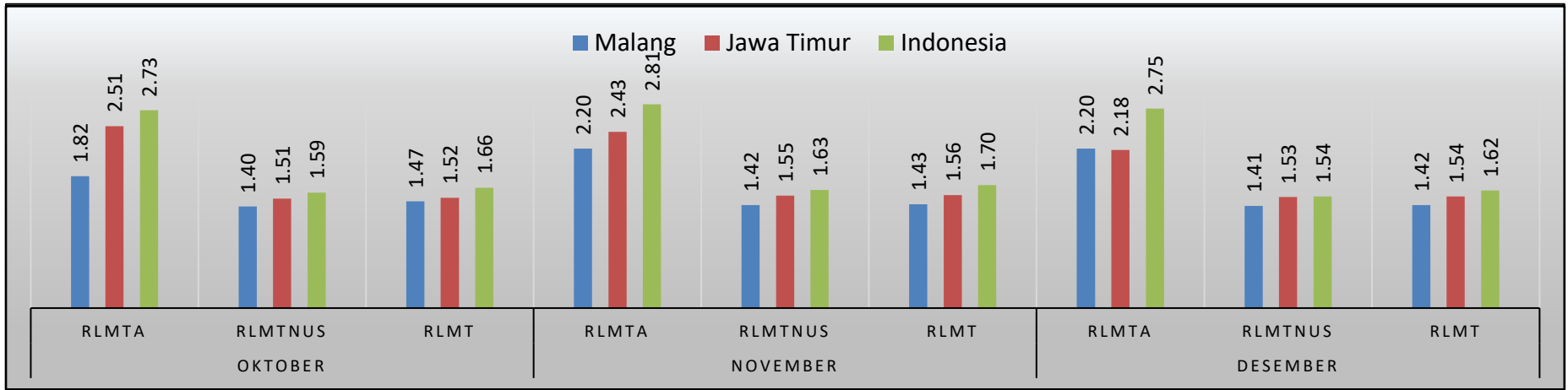


**PERKEMBANGAN  
TPK HOTEL KLASIFIKASI BINTANG**

- ↑ **m-to-m : 1,92 poin**  
(Des '22 terhadap Nov '22)
- ↑ **y-on-y : 9,71 poin**  
(Des '22 terhadap Des '21)



Rata-Rata Lama Menginap Tamu (RLMT) Hotel Klasifikasi Bintang, Desember 2022





**BAHAN TAYANG DAN NASKAH BRS  
DAPAT DIUNDUH MELALUI TAUTAN BERIKUT:**

***[malangkota.bps.go.id](http://malangkota.bps.go.id)***



Jl. Janti Barat No. 47  
Malang



[bps3573@bps.go.id](mailto:bps3573@bps.go.id)