



**BADAN PUSAT STATISTIK  
KOTA MALANG**

**ST2023**  
SENSUS PERTANIAN

# BERITA RESMI STATISTIK

---



**Erny Fatma Setyoharini, SE, MM**

Kepala BPS Kota Malang



2 Januari 2023



 **BADAN PUSAT STATISTIK**

Penyedia  
Data Statistik  
Berkualitas untuk  
Indonesia Maju

# BERTARESMI STATISTIK

2 Januari 2023

- Perkembangan Inflasi
- Perkembangan Pariwisata



**ST2023**  
SENSUS PERTANIAN

# I N F L A S I

PERKEMBANGAN INDEKS HARGA KONSUMEN

No. 2/3573/Th. XXIII, 1 Januari 2023

## Catatan Peristiwa Sepanjang 2022

### Januari 2022

#### Kelangkaan minyak goreng

Kenaikan harga minyak goreng dan penetapan kebijakan Satu Harga Minyak Goreng

### April 2022

#### Kenaikan Harga Avtur

Kenaikan harga tarif angkutan udara

### Mei 2022

#### Bulan Ramadan dan Idul Fitri

Meningkatnya permintaan mendorong kenaikan harga komoditas pangan

### Juni 2022

#### Anomali Cuaca di beberapa Wilayah

Gagal panen komoditas hortikultura di beberapa sentra produksi

### September 2022

#### Penyesuaian harga BBM bersubsidi

Pertalite naik 30,72%; Solar naik 32,04%; Pertamina naik 16,00%

### Desember 2022

#### Libur Sekolah, Natal, dan Tahun Baru 2023

Meningkatnya permintaan mendorong kenaikan harga komoditas pangan dan transportasi

## Kebijakan Pengendalian Inflasi

### Kolaborasi pengendalian inflasi antara pemerintah pusat dan daerah:\*

- ✓ Operasi pasar murah
- ✓ Sidak pasar dan distributor agar tidak menahan barang
- ✓ Kerjasama dengan daerah penghasil komoditas untuk kelancaran pasokan
- ✓ Gerakan Masyarakat Menanam
- ✓ Merealisasikan Belanja Tidak Terduga
- ✓ Dukungan Transportasi dari APBD

### Bank Indonesia menaikkan Suku Bunga Acuan

- ✓ [Agt] BI menaikkan suku bunga acuan menjadi 3,75%
- ✓ [Sept] BI menaikkan suku bunga acuan menjadi 4,25%
- ✓ [Okt] BI menaikkan suku bunga acuan menjadi 4,75%
- ✓ [Nov] BI menaikkan suku bunga acuan menjadi 5,25%
- ✓ [Des] BI menaikkan suku bunga acuan menjadi 5,50%

# Perkembangan Inflasi Kota Malang, Jawa Timur, dan Nasional

## Kota Malang — Jatim — Nasional

**Inflasi Year on Year**

**6,45 %**

(Desember 2022 terhadap Desember 2021)

6,52%

5,51%

**Inflasi Month to Month**

**0,58%**

(Desember 2022 terhadap November 2022)

0,60%

0,66%

**Inflasi Tahun Year to Date**

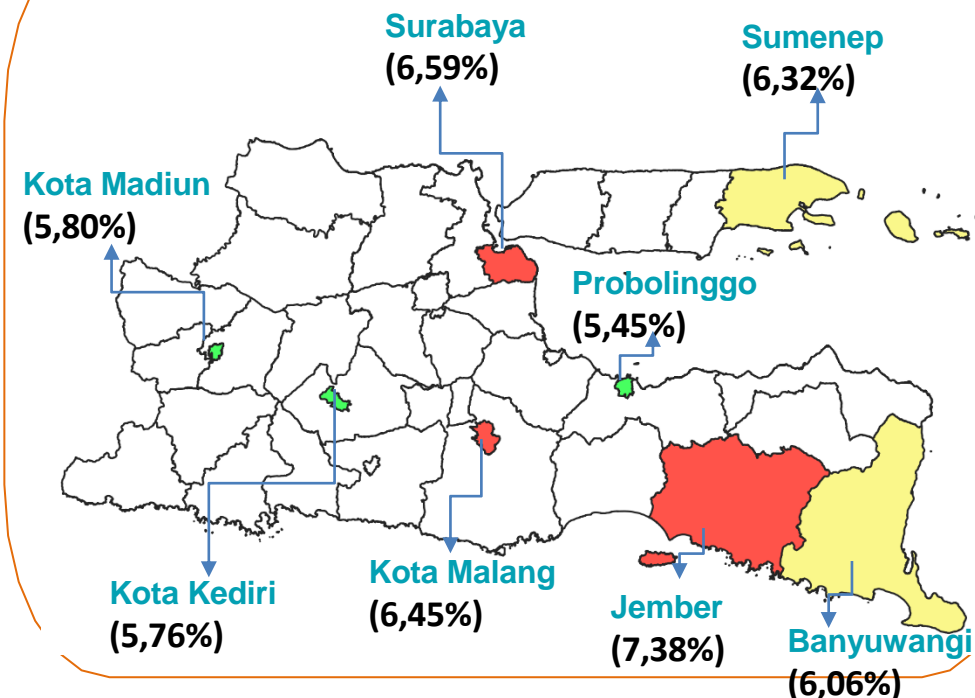
**6,45%**

(Desember 2022 terhadap Desember 2021)

6,52%

5,51%

## Inflasi 8 Kab/kota di Jawa Timur (yoy)



**Inflasi Tertinggi → Jember 7.38 %**

**Inflasi Terendah → Kota Probolinggo 5.45 %**



# INFLASI NOVEMBER 2022 (*m-to-m*)

**Inflasi Bulan ke Bulan**  
(Desember 2022 terhadap November 2022)

**0,58%**

**Inflasi Tahun Kalender 2022**

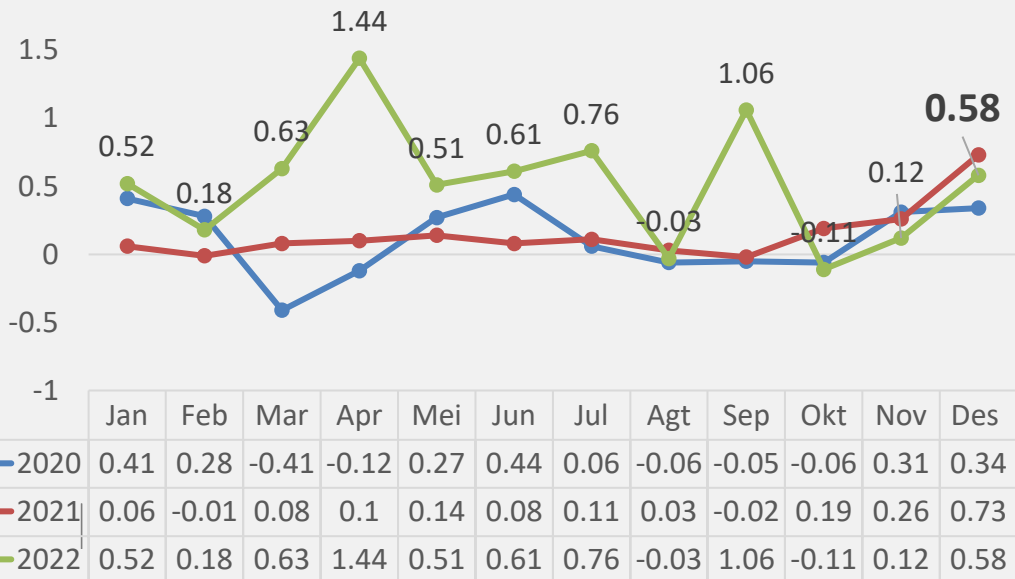
(Desember 2022 terhadap Desember 2021)

**6,45%**

## Inflasi Berdasarkan Kelompok (*m-to-m*, %)

Rincian	Inflasi	Andil Inflasi
1 Makanan, Minuman, dan Tembakau	1.98	0.44
2 Pakaian dan Alas Kaki	0.41	0.02
Perumahan, Air, Listrik, dan Bahan		
3 Bakar Rumah Tangga	0.05	0.01
Perlengkapan, Peralatan, dan		
4 Pemeliharaan Rutin Rumah Tangga	-0.06	(0.00)
5 Kesehatan	0.1	0.00
6 Transportasi	0.45	0.06
Informasi, Komunikasi, dan Jasa		
7 Keuangan	0	0
8 Rekreasi, Olahraga, dan Budaya	0.02	0.00
9 Pendidikan	0	0
Penyediaan Makana dan		
10 Minuman/Restoran	0	0
11 Perawatan Pribadi dan Jasa Lainnya	0.78	0.05

## Series month-to-month



# INFLASI NOVEMBER 2022 (y-on-y)

## Tekanan inflasi mulai melemah

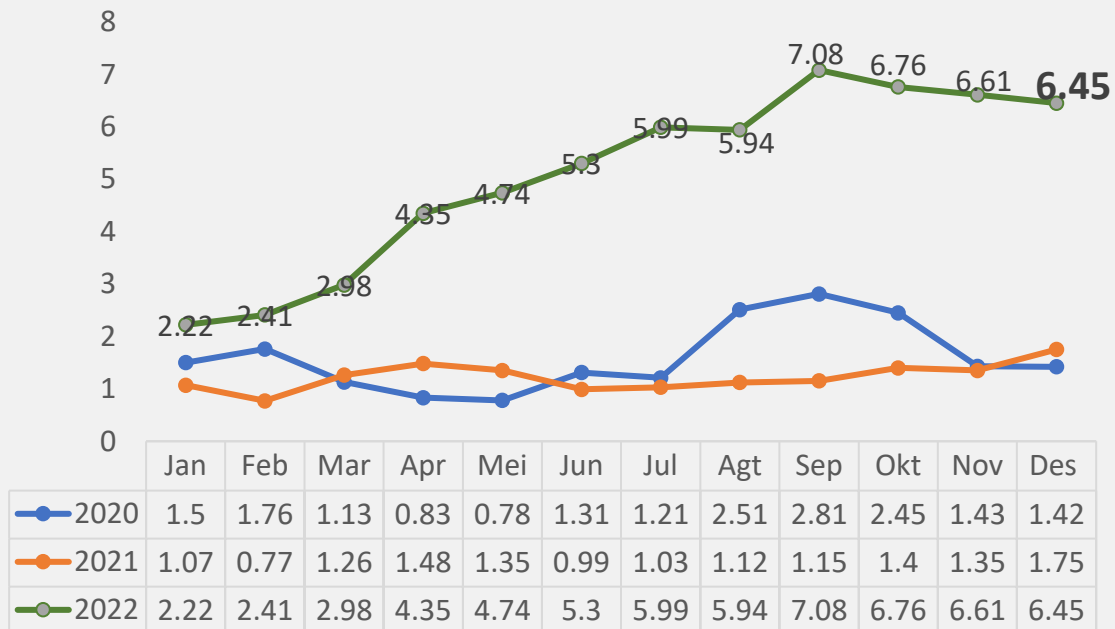


### Inflasi Tahun ke Tahun

(Desember 2022 terhadap Desember 2021)

# 6,45 %

Series year-on-year

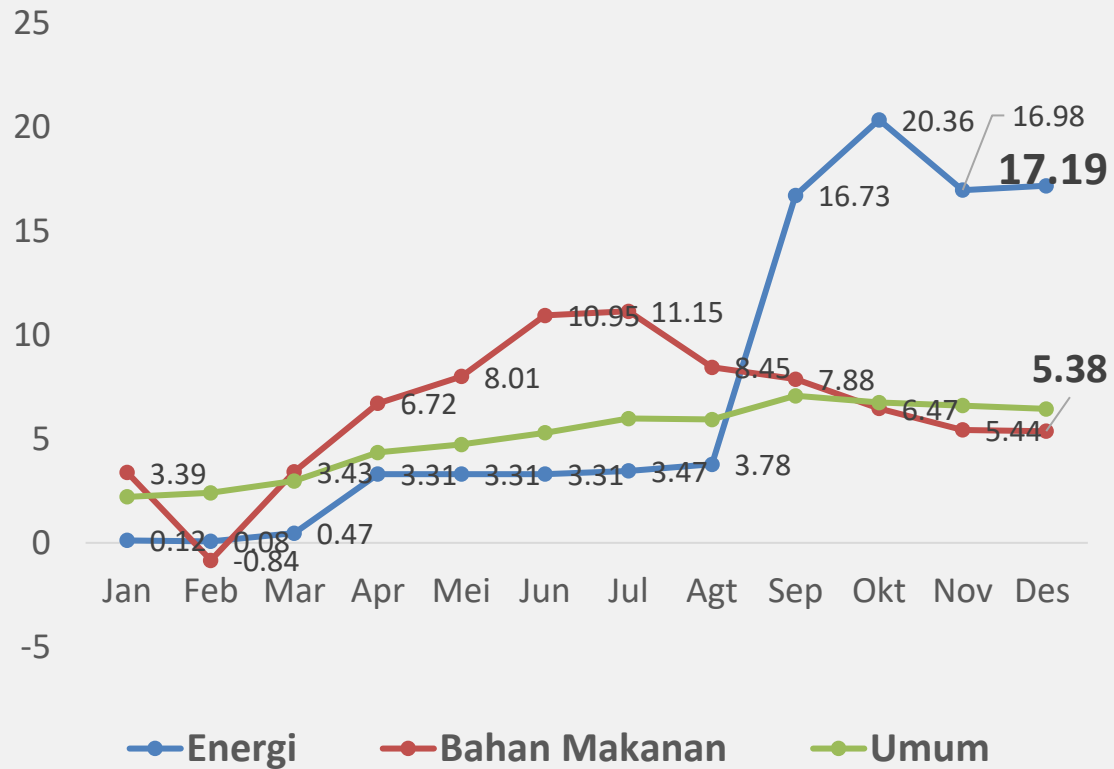


Inflasi Berdasarkan Kelompok (y-on-y,%)

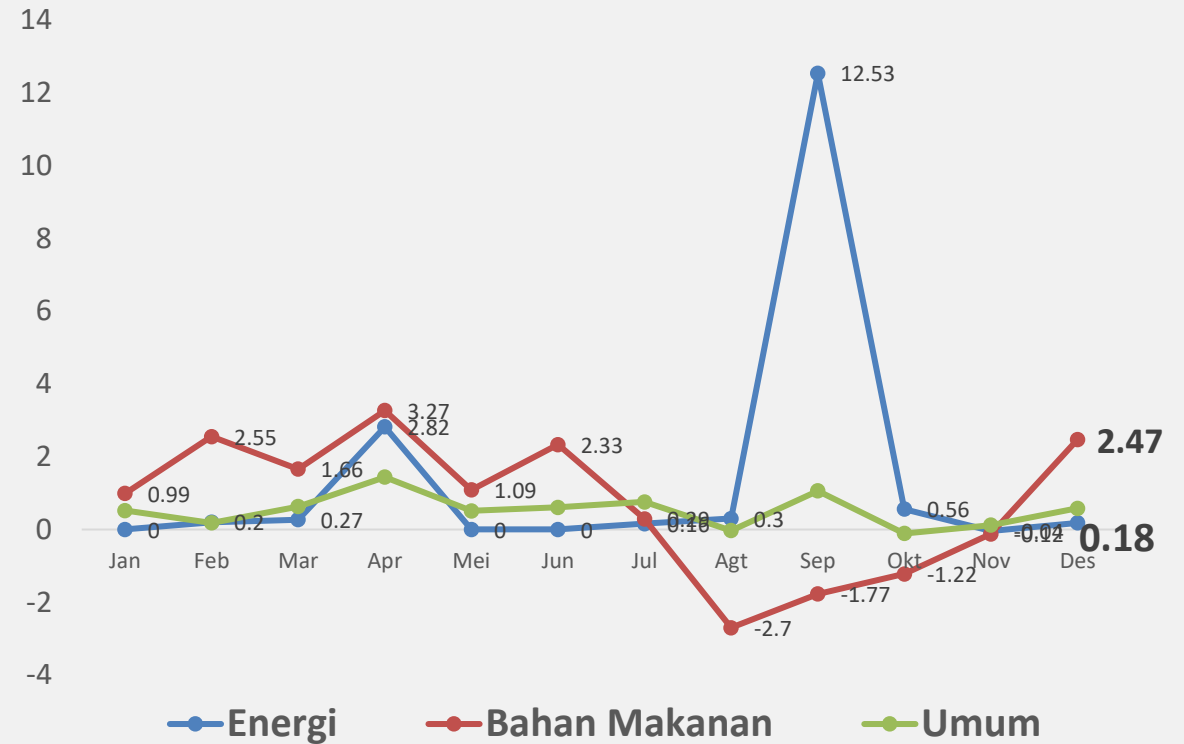
Rincian	Inflasi	Andil Inflasi
1 Makanan, Minuman, dan Tembakau	6.76	1.52
2 Pakaian dan Alas Kaki	2.9	0.17
Perumahan, Air, Listrik, dan Bahan		
3 Bakar Rumah Tangga	1.26	0.24
Perlengkapan, Peralatan, dan		
4 Pemeliharaan Rutin Rumah Tangga	6.71	0.42
5 Kesehatan	1.94	0.07
6 Transportasi	21.1	2.67
Informasi, Komunikasi, dan Jasa		
7 Keuangan	0.26	0.02
8 Rekreasi, Olahraga, dan Budaya	3.02	0.07
9 Pendidikan	3.62	0.26
Penyediaan Makanan dan		
10 Minuman/Restoran	5.78	0.50
11 Perawatan Pribadi dan Jasa Lainnya	8.56	0.52

# Inflasi komponen energi dan bahan makanan yoy dan *mtm*

## Inflasi Energi dan Bahan Makanan (y-on-y, %)



## Inflasi Energi dan Bahan Makanan (m-t-m, %)

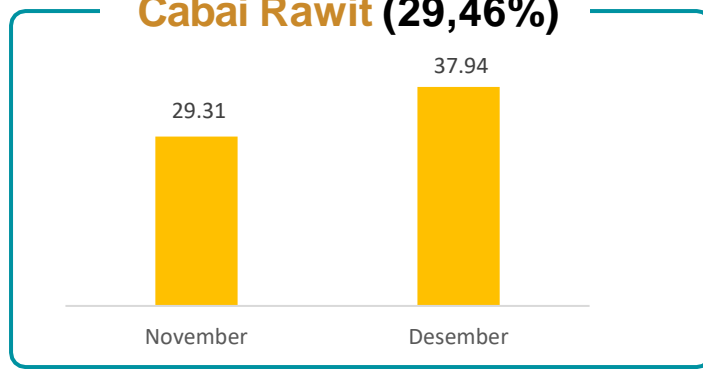




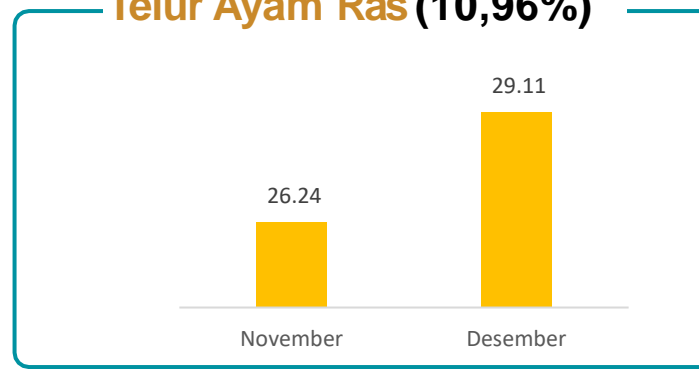
# PERKEMBANGAN HARGA KOMODITAS BERGEJOLAK KOTA MALANG (*mtm Desember 2022*)



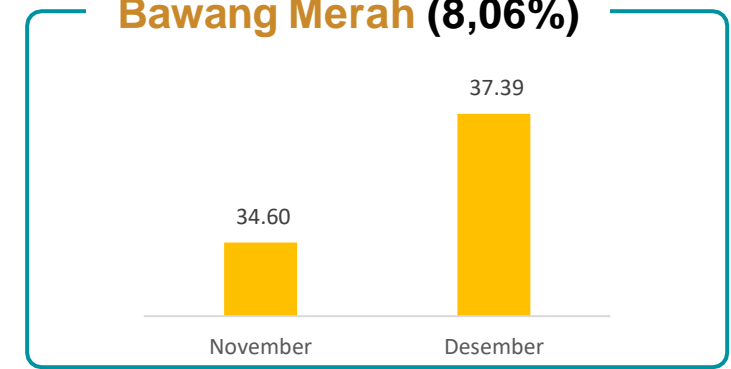
### Cabai Rawit (29,46%)



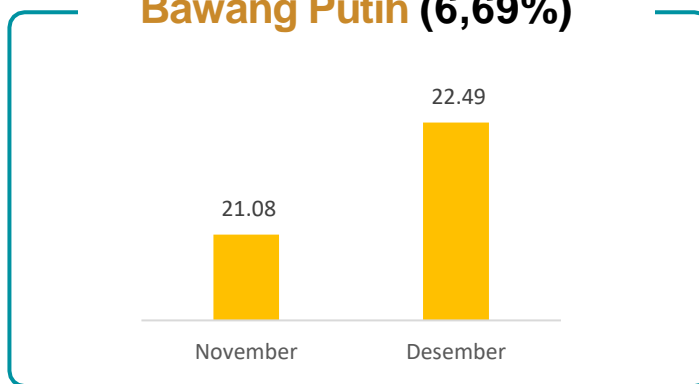
### Telur Ayam Ras (10,96%)



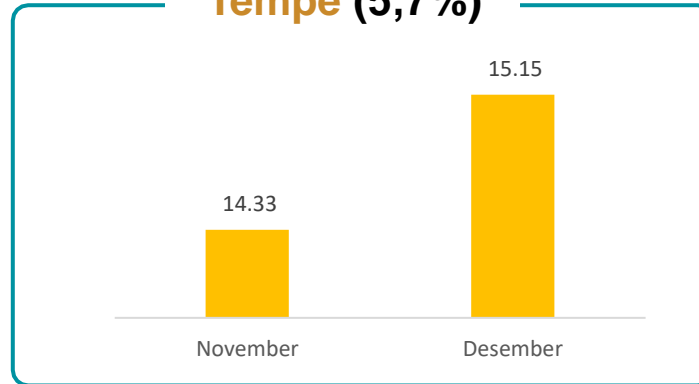
### Bawang Merah (8,06%)



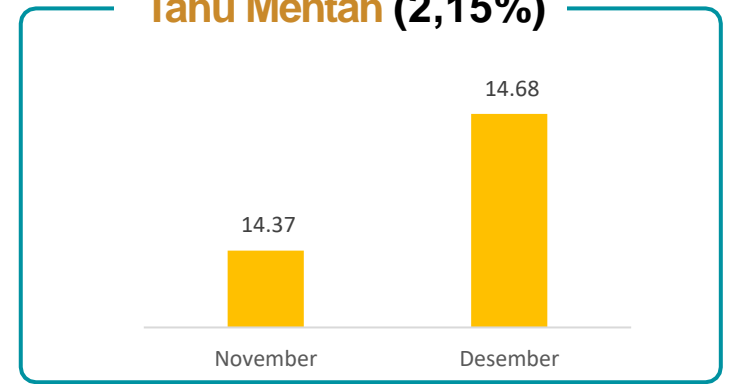
### Bawang Putih (6,69%)



### Tempe (5,7%)



### Tahu Mentah (2,15%)

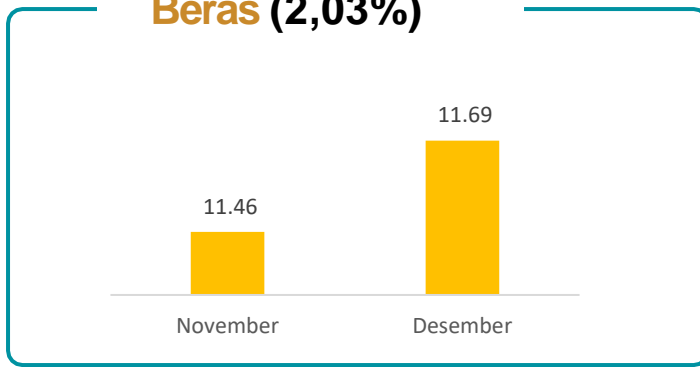


\*) harga dalam ribuan rupiah

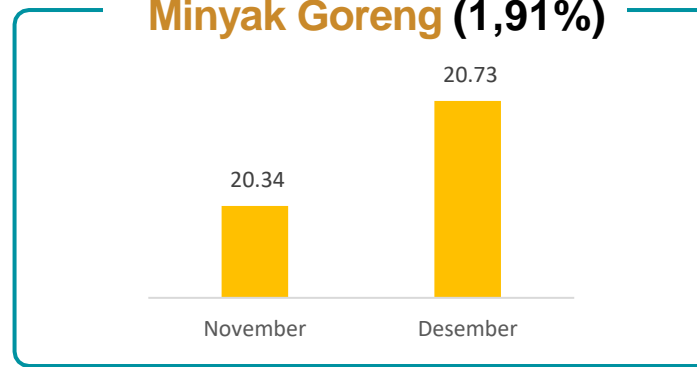


# PERKEMBANGAN HARGA KOMODITAS BERGEJOLAK KOTA MALANG (*mtm Desember 2022*)

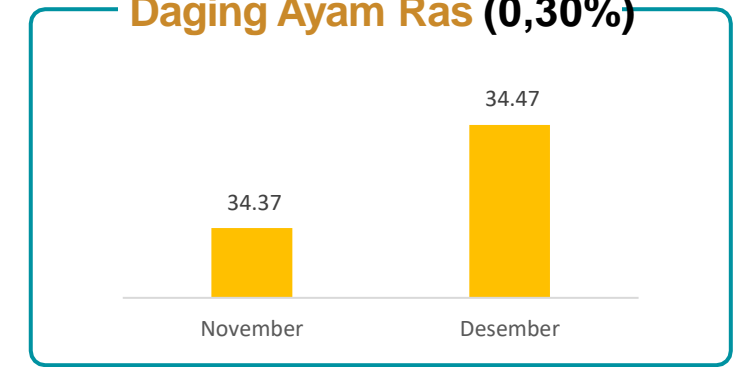
**Beras (2,03%)**



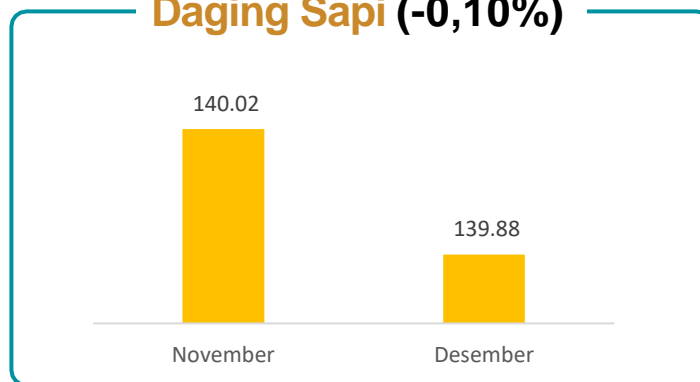
**Minyak Goreng (1,91%)**



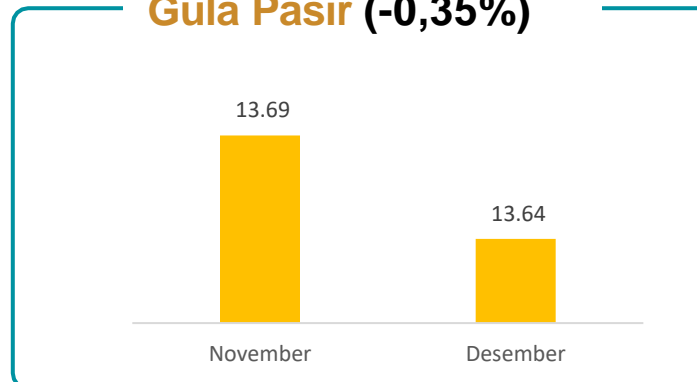
**Daging Ayam Ras (0,30%)**



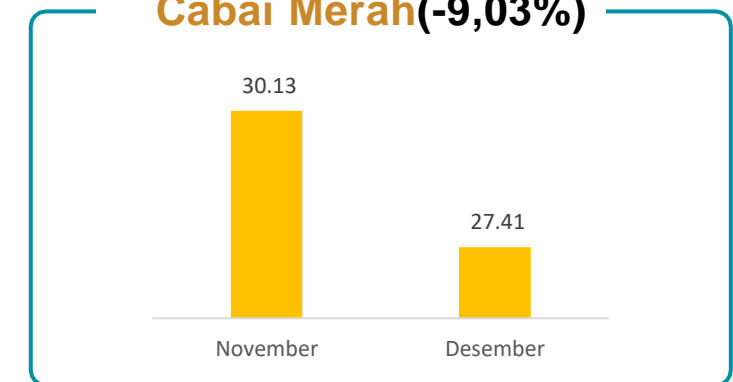
**Daging Sapi (-0,10%)**



**Gula Pasir (-0,35%)**



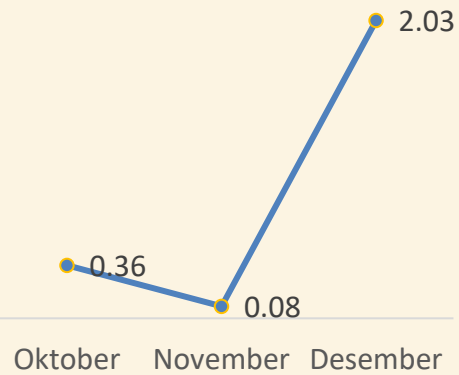
**Cabai Merah(-9,03%)**



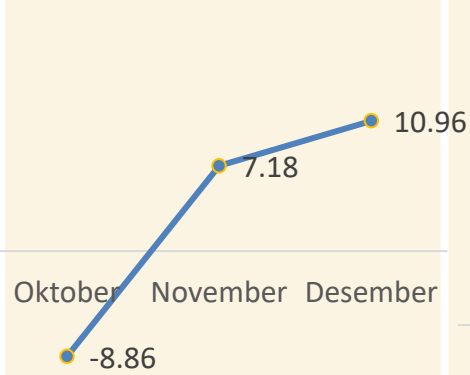
\*) harga dalam ribuan rupiah

# Andil Utama Inflasi *m-to-m* Desember 2022

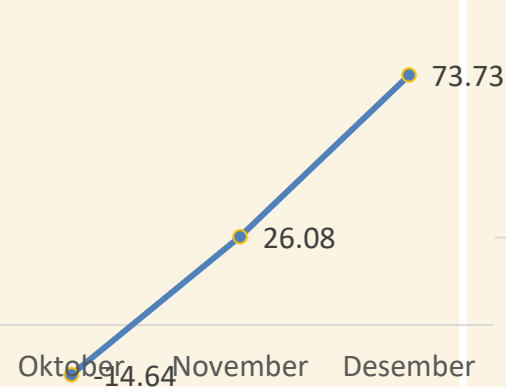
Beras (0.063)



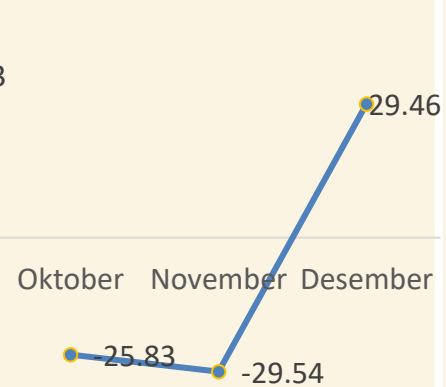
Telur Ayam Ras (0,060)



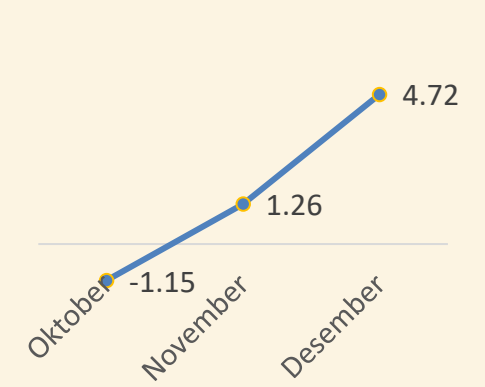
Tomat (0,045)



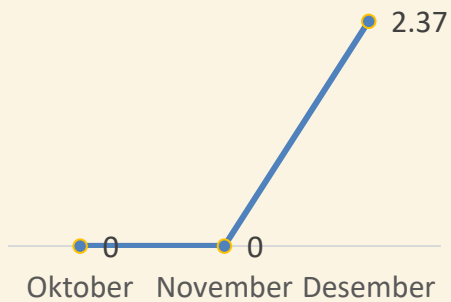
Cabai Rawit (0.044)



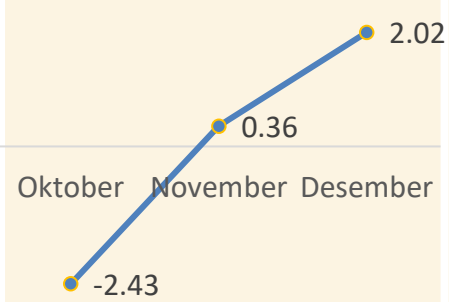
Emas Perhiasan (0,041)



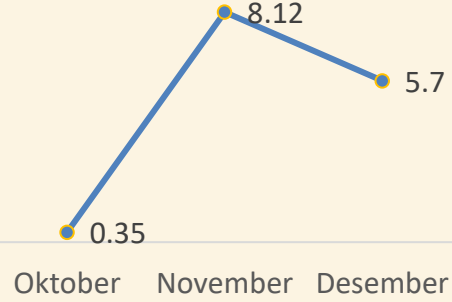
Rokok Kretek Filter (0,039)



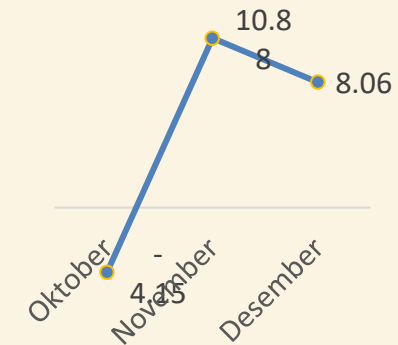
Angkutan Udara (0,033)



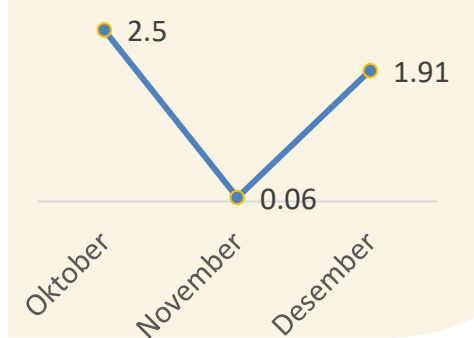
Tempe (0,031)



Bawang Merah (0,020)



Minyak Goreng (0,018)



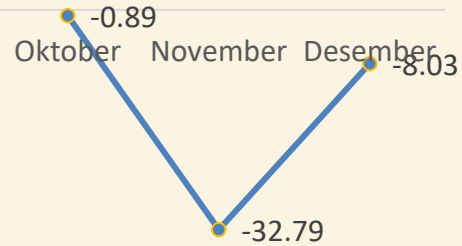
— Inflasi (m-to-m, %) (...) **Andil Inflasi Desember (m-to-m, %)**

# Andil Utama Deflasi *m-to-m* Desember 2022

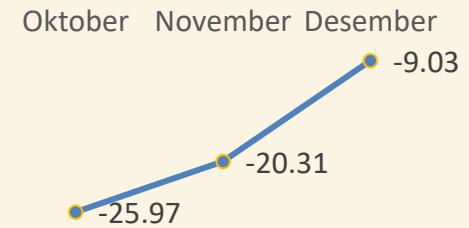
**pisang (-0,016)**




**Buah Naga (-0,007)**



**Cabai Merah (-0,007)**




**Batu Bata (-0.006)**



**Sabun Cair/Cuci Piring (-0,006)**



**Pepaya (-0,005)**



— Inflasi (*m-to-m*, %) (...) **Andil Inflasi Desember** (*m-to-m*, %)

# RINGKASAN INFLASI DESEMBER 2022



Pada bulan Desember terjadi inflasi sebesar **0,58 %** (*m-to-m*) yang utamanya disebabkan oleh inflasi kelompok Makanan, Minuman, dan Tembakau serta emas perhiasan dan angkutan udara.



**Kelompok energi** pada bulan Desember mengalami inflasi sebesar **0,18 persen** (*m-to-m*), lebih rendah dibandingkan bulan sebelumnya yang mengalami inflasi sebesar 0,04 %.



**Inflasi komponen bahan makanan pada bulan Desember sebesar 2,47 %** (*y-on-y*), mulai melambat jika dibandingkan bulan sebelumnya yang nilainya sebesar 5,44 %.



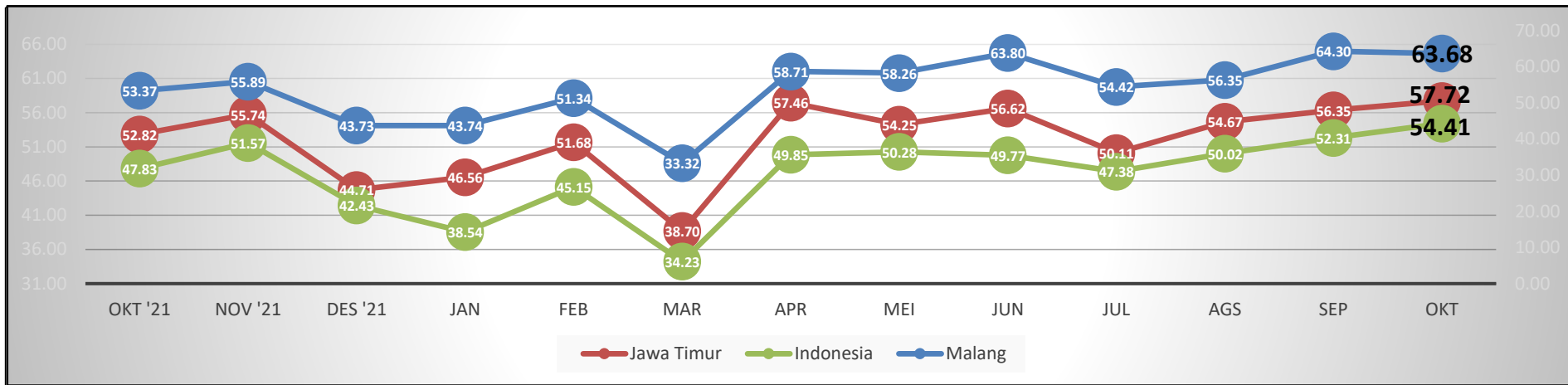
# PARIWISATA

No. 2/3573/Th. XXIII, 1 Januari 2023

# TINGKAT PENGHUNIAN KAMAR (TPK)



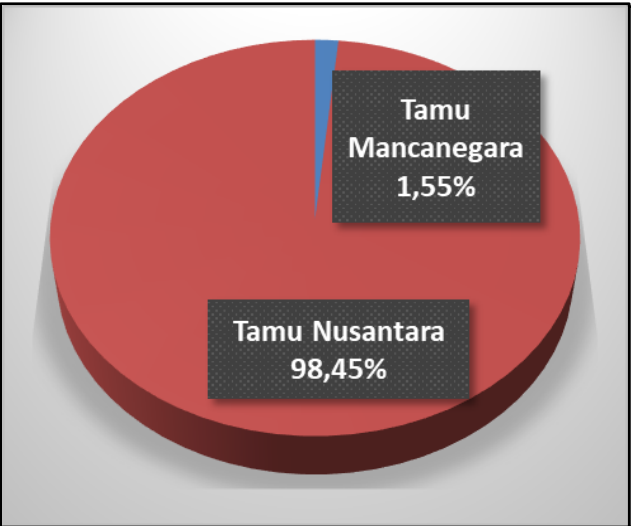
Perkembangan TPK Hotel Klasifikasi Bintang, November 2021 – November 2022



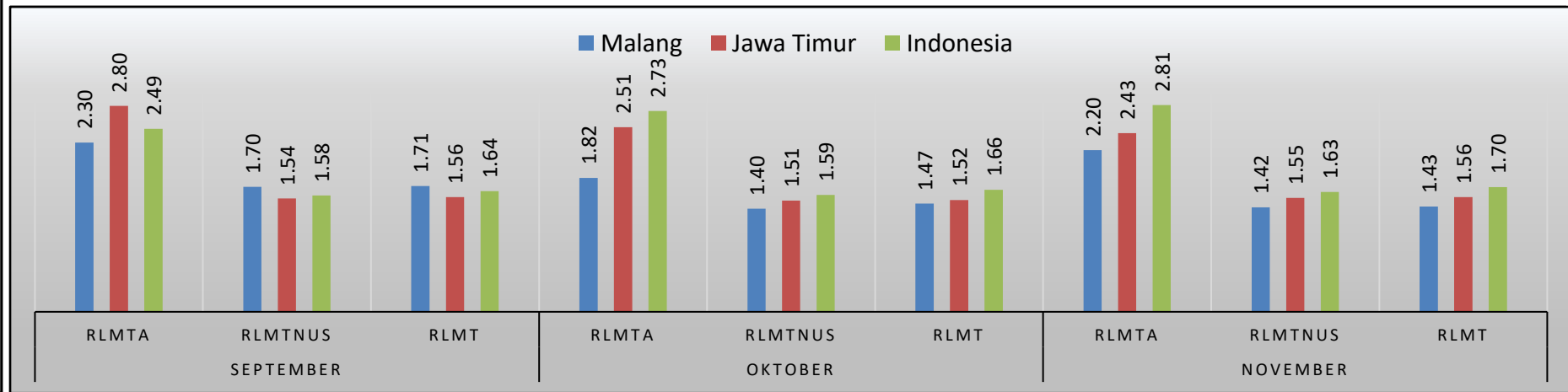
**PERKEMBANGAN  
TPK HOTEL KLASIFIKASI BINTANG**

↓ **m-to-m : 0,62 poin**  
(Nov'22 terhadap Okt'22)

↑ **y-on-y : 10,31 poin**  
(Nov'22 terhadap Nov'21)



Rata-Rata Lama Menginap Tamu (RLMT) Hotel Klasifikasi Bintang, November 2022





**BAHAN TAYANG DAN NASKAH BRS  
DAPAT DIUNDUH MELALUI TAUTAN BERIKUT:**

***[malangkota.bps.go.id](http://malangkota.bps.go.id)***



Jl. Janti Barat No. 47  
Malang



[bps3573@bps.go.id](mailto:bps3573@bps.go.id)