

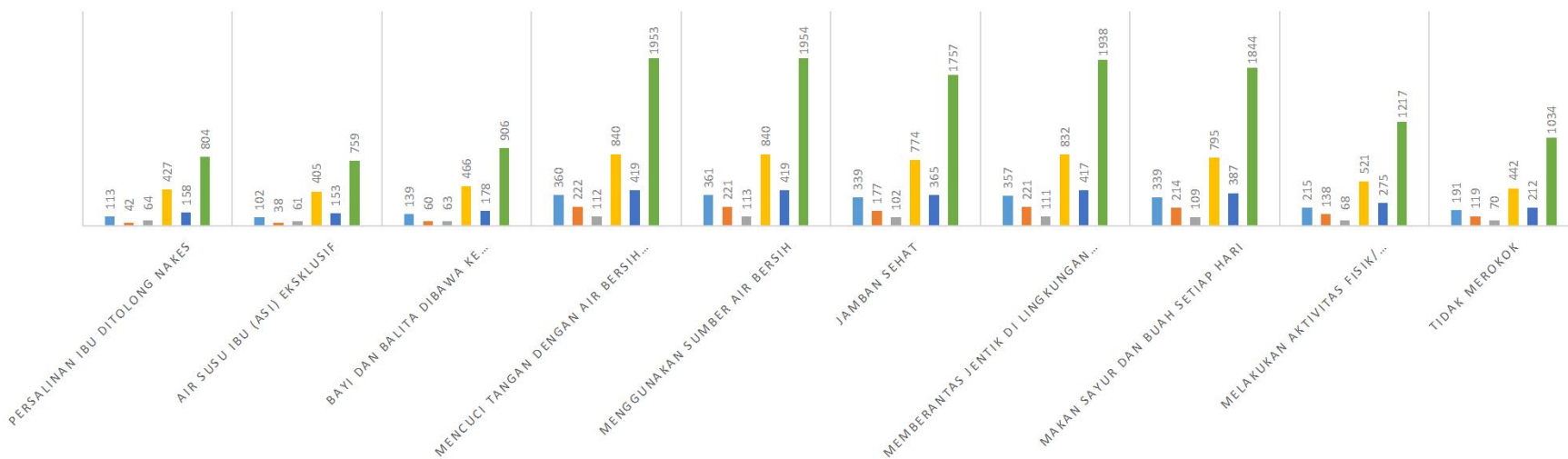
LAPORAN SURVEI PHBS RUMAH TANGGA TRIBULAN I  
PUSKESMAS DINOYO

Capaian Per-Indikator Survei PHBS Rumah Tangga sampai dengan Tribulan I

Kelurahan	Persalinan ibu ditolong nakes	Air Susu Ibu (ASI) Eksklusif	Bayi dan Balita dibawa ke Posyandu/ di pantau berat badan dan tinggi badannya	Mencuci tangan dengan air bersih dan sabun	Menggunakan sumber air bersih	Jamban sehat	Membrantas jentik di lingkungan rumah	Makan sayur dan buah setiap hari	Melakukan aktivitas fisik/ olahraga	Tidak merokok	Jumlah survei dengan balita 0-12	Jumlah survei dengan balita 0-6	Jumlah survei dengan balita	Jumlah survei	10 PHBS
DINOYO	113	102	139	360	361	339	357	339	215	191	120	119	140	361	108
K.GEDE	42	38	60	222	221	177	221	214	138	119	43	43	61	223	60
S.SARI	64	61	63	112	113	102	111	109	68	70	64	64	66	113	39
MERJOSARI	427	405	466	840	840	774	832	795	521	442	441	441	482	841	246
TLOGOMAS	158	153	178	419	419	365	417	387	275	212	165	163	180	420	121
PUSKESMAS DINOYO	804	759	906	1953	1954	1757	1938	1844	1217	1034	833	830	929	1958	574

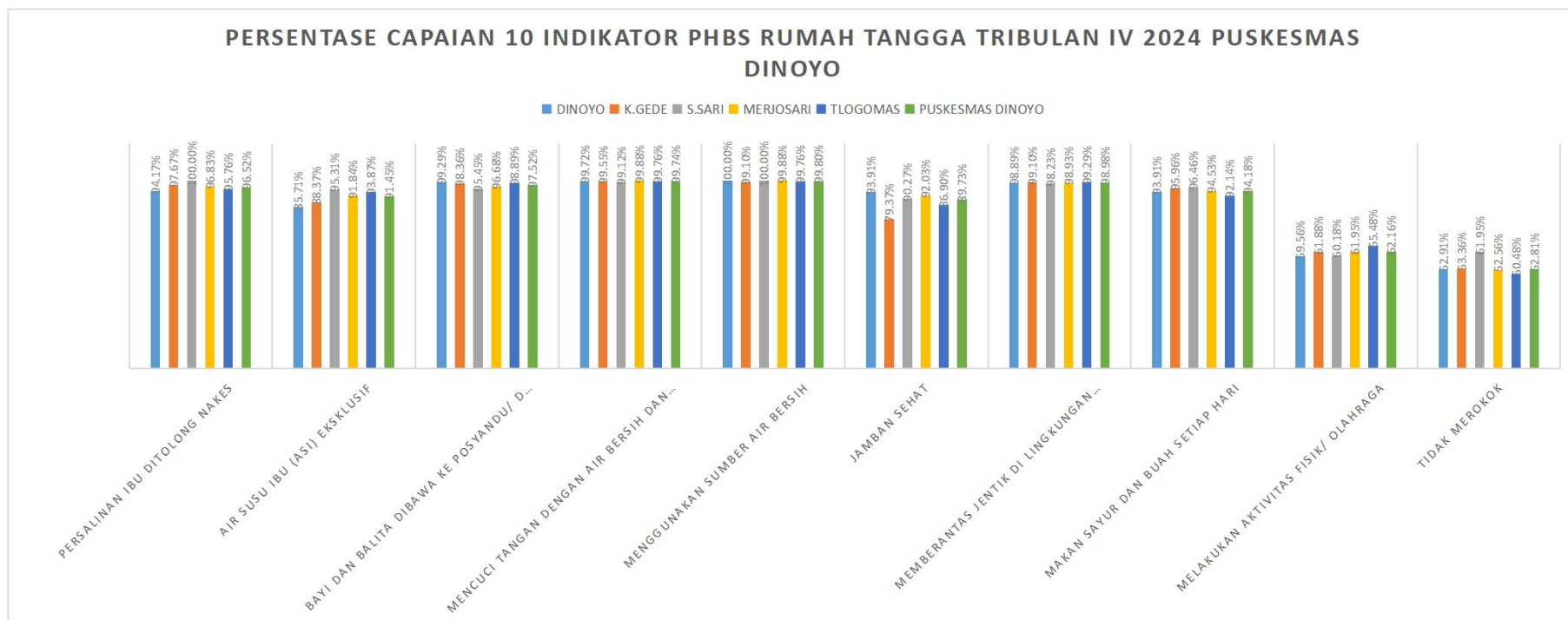
CAPAIAN 10 INDIKATOR PHBS RUMAH TANGGA TRIBULAN IV 2024 PUSKESMAS DINOYO

DINOYO K.GEDE S.SARI MERJOSARI TLOGOMAS PUSKESMAS DINOYO



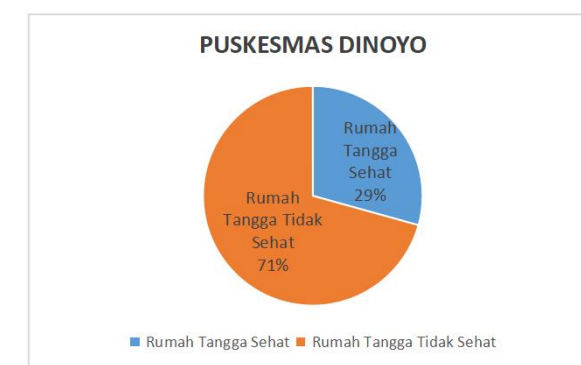
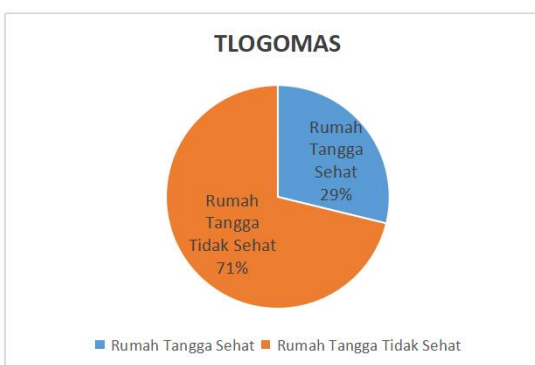
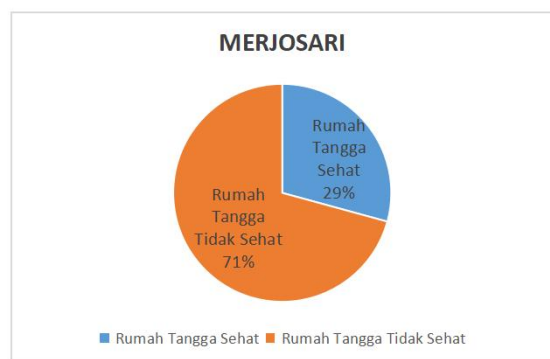
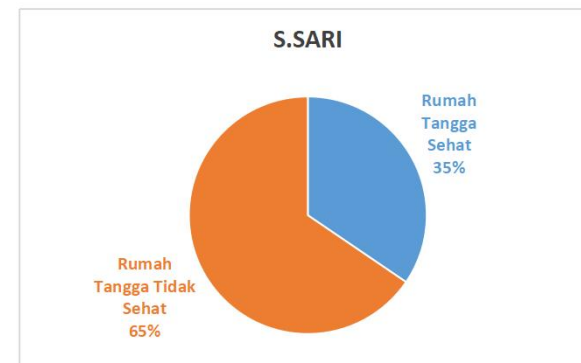
Persentase Capaian Per-Indikator Survei PHBS Rumah Tangga sampai dengan Tribulan I

Kelurahan	Persalinan ibu ditolong nakes	Air Susu Ibu (ASI) Eksklusif	Bayi dan Balita dibawa ke Posyandu/ di pantau berat badan dan tinggi badannya	Mencuci tangan dengan air bersih dan sabun	Menggunakan sumber air bersih	Jamban sehat	Memberantas jentik di lingkungan rumah	Makan sayur dan buah setiap hari	Melakukan aktivitas fisik/ olahraga	Tidak merokok	10 PHBS
DINOYO	94.17%	85.71%	99.29%	99.72%	100.00%	93.91%	98.89%	93.91%	59.56%	52.91%	29.92%
K.GEDE	97.67%	88.37%	98.36%	99.55%	99.10%	79.37%	99.10%	95.96%	61.88%	53.36%	26.91%
S.SARI	100.00%	95.31%	95.45%	99.12%	100.00%	90.27%	98.23%	96.46%	60.18%	61.95%	34.51%
MERJOSARI	96.83%	91.84%	96.68%	99.88%	99.88%	92.03%	98.93%	94.53%	61.95%	52.56%	29.25%
TLOGOMAS	95.76%	93.87%	98.89%	99.76%	99.76%	86.90%	99.29%	92.14%	65.48%	50.48%	28.81%
PUSKESMAS DINOYO	96.52%	91.45%	97.52%	99.74%	99.80%	89.73%	98.98%	94.18%	62.16%	52.81%	29.32%



Capaian Rumah Tangga Sehat Tribulan I 2024

Kelurahan	Rumah Tangga Sehat	Rumah Tangga Tidak Sehat	Jumlah survei	10 PHBS
DINOYO	108	253	361	29.92%
K.GEDE	60	163	223	26.91%
S.SARI	39	74	113	34.51%
MERJOSARI	246	595	841	29.25%
TLOGOMAS	121	299	420	28.81%
PUSKESMAS DINOYO	574	1384	1958	29.32%





Februari

Kelurahan Persalinan ibu dAir Susu Ibu (AS Bayi dan Balita cMencuci tanganMenggunakan sJamban sehat

DINOYO	62	58	64	87	87	84
K.GEDE	8	8	8	18	18	15
S.SARI	62	59	60	86	87	78
MERJOSAR	273	267	270	385	385	366
TLOGOMAS	95	92	97	171	171	163
Total	500	484	499	747	748	706

Maret

Kelurahan Persalinan ibu dAir Susu Ibu (AS Bayi dan Balita cMencuci tanganMenggunakan sJamban sehat

DINOYO	51	44	75	273	274	255
K.GEDE	34	30	52	204	203	162
S.SARI	2	2	3	26	26	24
MERJOSAR	154	138	196	455	455	408
TLOGOMAS	63	61	81	248	248	202
Total	304	275	407	1206	1206	1051

Capaian sampai dengan Tribulan IV

Kelurahan Persalinan ibu dAir Susu Ibu (AS Bayi dan Balita cMencuci tanganMenggunakan sJamban sehat

DINOYO	113	102	139	360	361	339
K.GEDE	42	38	60	222	221	177
S.SARI	64	61	63	112	113	102
MERJOSAR	427	405	466	840	840	774
TLOGOMAS	158	153	178	419	419	365
Total	804	759	906	1953	1954	1757

Persentase Capaian sampai dengan Tribulan IV

Kelurahan Persalinan ibu dAir Susu Ibu (AS Bayi dan Balita cMencuci tanganMenggunakan sJamban sehat

DINOYO	94.17%	85.71%	99.29%	99.72%	100.00%	93.91%
K.GEDE	97.67%	88.37%	98.36%	99.55%	99.10%	79.37%
S.SARI	100.00%	95.31%	95.45%	99.12%	100.00%	90.27%
MERJOSAR	96.83%	91.84%	96.68%	99.88%	99.88%	92.03%
TLOGOMAS	95.76%	93.87%	98.89%	99.76%	99.76%	86.90%
Total	96.52%	91.45%	97.52%	99.74%	99.80%	89.73%

Memberantas je	Makan sayur da	Melakukan akti	Tidak merokok	Jumlah survei di	Jumlah sur	Jumlah sur
85	79	53	57	63	63	65
18	18	9	13	8	8	8
85	83	48	54	62	62	62
382	359	225	227	276	276	277
171	153	113	88	97	97	97
741	692	448	439	506	506	509

Memberantas je	Makan sayur da	Melakukan akti	Tidak merokok	Jumlah survei di	Jumlah sur	Jumlah sur
272	260	162	134	57	56	75
203	196	129	106	35	35	53
26	26	20	16	2	2	4
450	436	296	215	165	165	205
246	234	162	124	68	66	83
1197	1152	769	595	327	324	420

Memberantas je	Makan sayur da	Melakukan akti	Tidak merokok	Jumlah survei di	Jumlah sur	Jumlah sur
357	339	215	191	120	119	140
221	214	138	119	43	43	61
111	109	68	70	64	64	66
832	795	521	442	441	441	482
417	387	275	212	165	163	180
1938	1844	1217	1034	833	830	929

Memberantas je	Makan sayur da	Melakukan akti	Tidak merokok	10 PHBS
98.89%	93.91%	59.56%	52.91%	29.92%
99.10%	95.96%	61.88%	53.36%	26.91%
98.23%	96.46%	60.18%	61.95%	34.51%
98.93%	94.53%	61.95%	52.56%	29.25%
99.29%	92.14%	65.48%	50.48%	28.81%
98.98%	94.18%	62.16%	52.81%	29.32%

Jumlah sur10 PHBS

87	27
18	5
87	25
385	127
171	55
748	239

Jumlah sur10 PHBS

274	81
205	55
26	14
456	119
249	66
1210	335

Jumlah sur10 PHBS

361	108
223	60
113	39
841	246
420	121
1958	574