



RILIS BERITA RESMI STATISTIK KOTA MALANG

- 1. PERKEMBANGAN INDEKS HARGA KONSUMEN**
- 2. PERKEMBANGAN PARIWISATA**





**BADAN PUSAT STATISTIK
KOTA MALANG**

Penyedia Data
Berkualitas Untuk
Indonesia Maju

PERKEMBANGAN INDEKS HARGA KONSUMEN KOTA MALANG JANUARI 2022

No. 3/Th. XXII, 2 Februari 2022



Januari 2022

Inflasi 0,52%

Inflasi Tahun Kalender 2022
(Januari 2022 terhadap Desember 2021)

0,52%

Inflasi Tahun ke Tahun
(Januari 2022 terhadap Januari 2021)

2,22%



Dari 8 Kota IHK di Jawa Timur

Seluruh kota mengalami **Inflasi**



Inflasi Tertinggi → Malang (0,52%)

Inflasi Terendah → Sumenep (0,24%)



Januari 2022

KOTA MALANG

INFLASI BULANAN

Persentase perubahan
IHK Januari 2022
terhadap Desember 2021

0,52%

0,52%

INFLASI KALENDER

Persentase perubahan
IHK Januari 2022 terhadap
Desember 2021

INFLASI YoY

Persentase perubahan
IHK Januari 2022
terhadap Januari 2021

2,22%

JAWA TIMUR

INFLASI BULANAN

Persentase perubahan
IHK Januari 2022 terhadap
Desember 2021

0,46%

0,46%

INFLASI KALENDER

Persentase perubahan
IHK Januari 2022 terhadap
Desember 2021

INFLASI YoY

Persentase perubahan
IHK Januari 2022
terhadap Januari 2021

2,60%

NASIONAL

INFLASI BULANAN

Persentase perubahan
IHK Januari 2022
terhadap Desember 2021

0,56%

0,56%

INFLASI KALENDER

Persentase perubahan
IHK Januari 2022 terhadap
Desember 2021

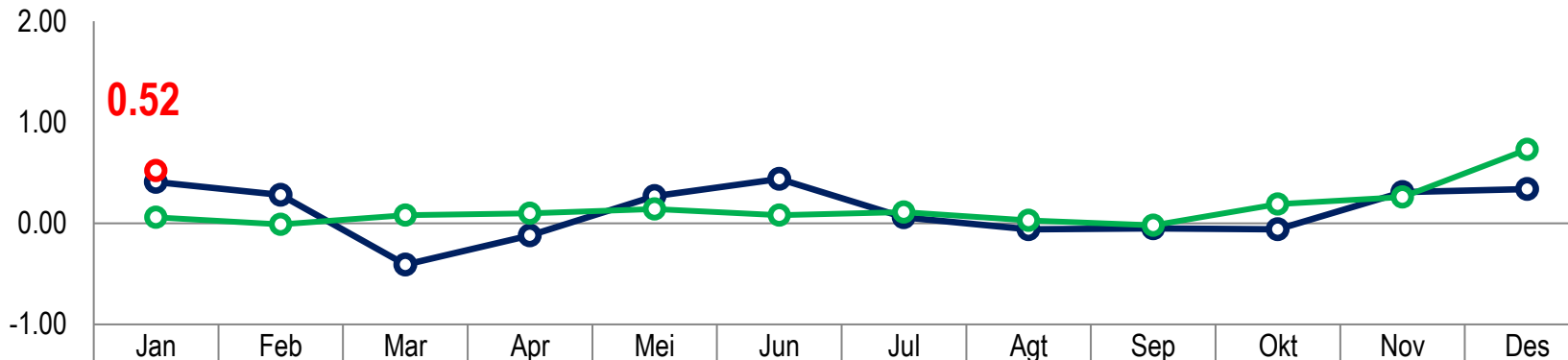
INFLASI YoY

Persentase perubahan
IHK Januari 2022
terhadap Januari 2021

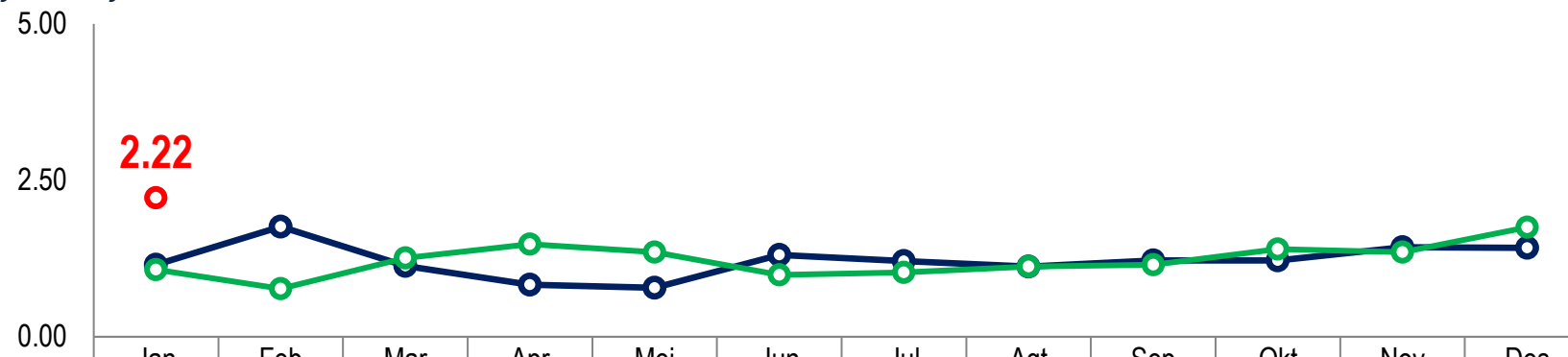
2,18%

Perkembangan Tingkat Inflasi Kota Malang (2018=100)

Series Inflasi month-to-month



Series Inflasi year-on-year



Andil dan Tingkat Inflasi Januari, Inflasi Tahun Kalender 2022, dan Inflasi Tahun ke Tahun Kota Malang (2018 = 100)

Rincian	Indeks Harga Konsumen Januari 2022	Andil Inflasi Januari 2022	Inflasi Januari 2022	Tingkat Inflasi Tahun Kalender 2022	Inflasi Tahun ke Tahun
(1)	(2)	(3)	(4)	(5)	(6)
Inflasi Umum	106.40	0.52	0.52	0.52	2.22
Menurut Kelompok Pengeluaran					
01. Makanan, Minuman dan Tembakau	110.83	0.22	0.97	0.97	3.61
02. Pakaian dan Alas Kaki	107.03	0.01	0.15	0.15	2.26
03. Perumahan, Air, Listrik, dan Bahan Bakar Lainnya	102.47	0.00	0.01	0.01	0.40
04. Perlengkapan, Peralatan, dan Pemeliharaan Rutin Rumah Tangga	108.17	0.05	0.83	0.83	4.28
05. Kesehatan	100.76	0.01	0.15	0.15	-0.38
06. Transportasi	105.11	0.17	1.34	1.34	3.14
07. Informasi, Komunikasi, dan Jasa Keuangan	102.31	0.00	0.03	0.03	0.28
08. Rekreasi, Olahraga, dan Budaya	102.02	0.01	0.52	0.52	1.16
09. Pendidikan	105.97	0.00	0.00	0.00	1.04
10. Penyediaan Makanan dan Minuman/Restoran	107.54	0.01	0.08	0.08	2.59
11. Perawatan Pribadi dan Jasa Lainnya	112.04	0.04	0.70	0.70	3.53

Andil dan Tingkat Inflasi Januari 2022, Inflasi Tahun Kalender 2022, dan Inflasi Tahun ke Tahun Kota Malang (2018 = 100)

Rincian	Andil Inflasi Januari 2022	Inflasi Januari 2022	Tingkat Inflasi Tahun Kalender 2022	Inflasi Tahun ke Tahun
(1)	(2)	(3)	(4)	(5)
Inflasi Umum	0.52	0.52	0.52	2.22
Komponen Energi dan Bahan Makanan				
1. Komponen Energi	0.00	0.00	0.00	0.12
2. Komponen Bahan Makanan	0.16	0.99	0.99	3.39



Inflasi Kota Malang bulan Januari 2022 menurut Kelompok Pengeluaran (1/3)



Transportasi

1,34%

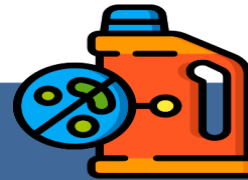
Komoditas penyumbang inflasi: mobil dan tarif angkutan udara,



Makanan, Minuman dan Tembakau

0,97%

Komoditas penyumbang inflasi: daging ayam ras, beras, minyak goreng, rokok kretek filter, bawang merah, tomat



Perlengkapan, Peralatan, dan Pemeliharaan Rutin Rumah Tangga

0,83%

Komoditas penyumbang inflasi: sabun deterjen bubuk/cair, upah asisten rumah tangga,



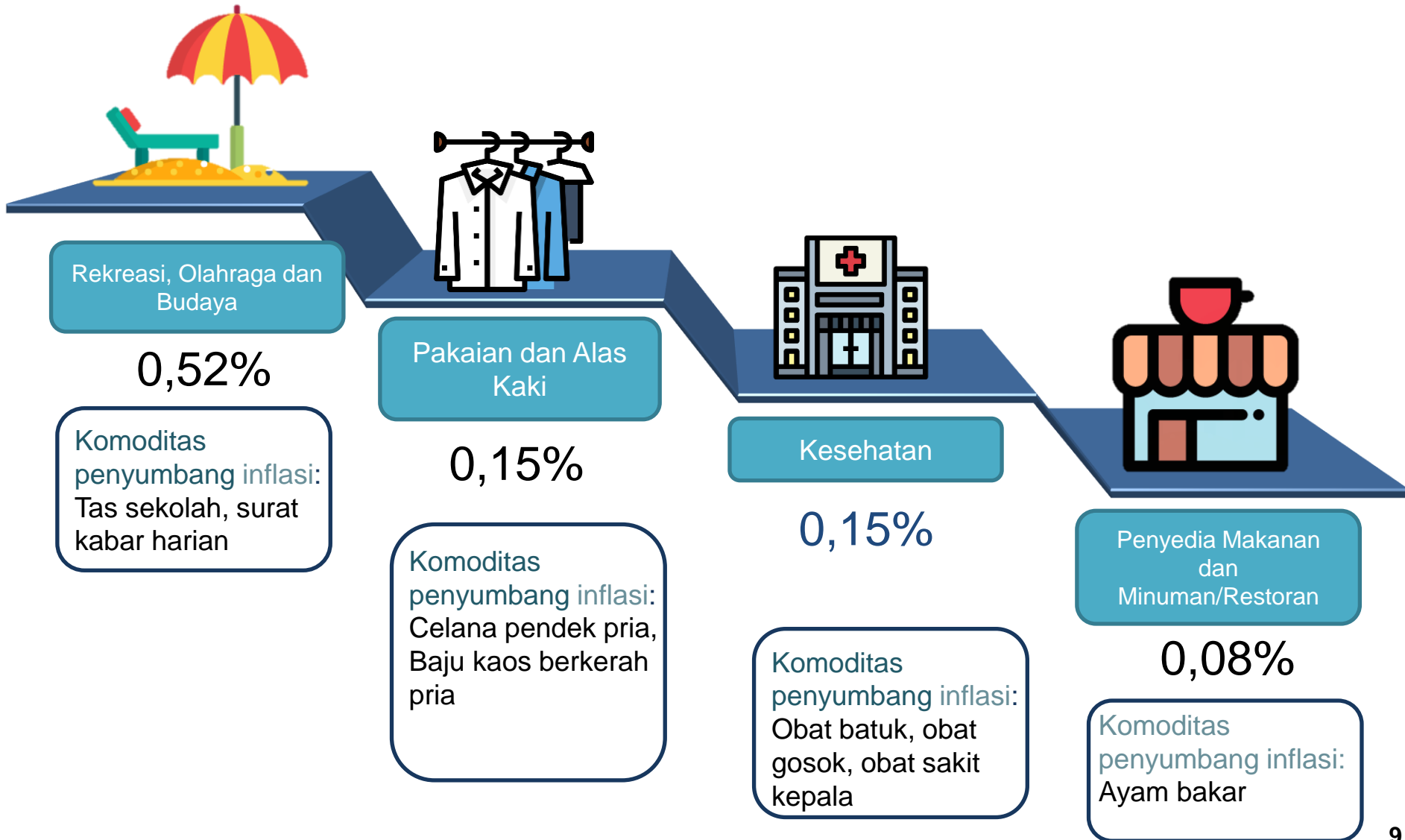
Perawatan Pribadi dan Jasa Lainnya

0,7%

Komoditas penyumbang inflasi: sabun mandi, emas perhiasan, shampo

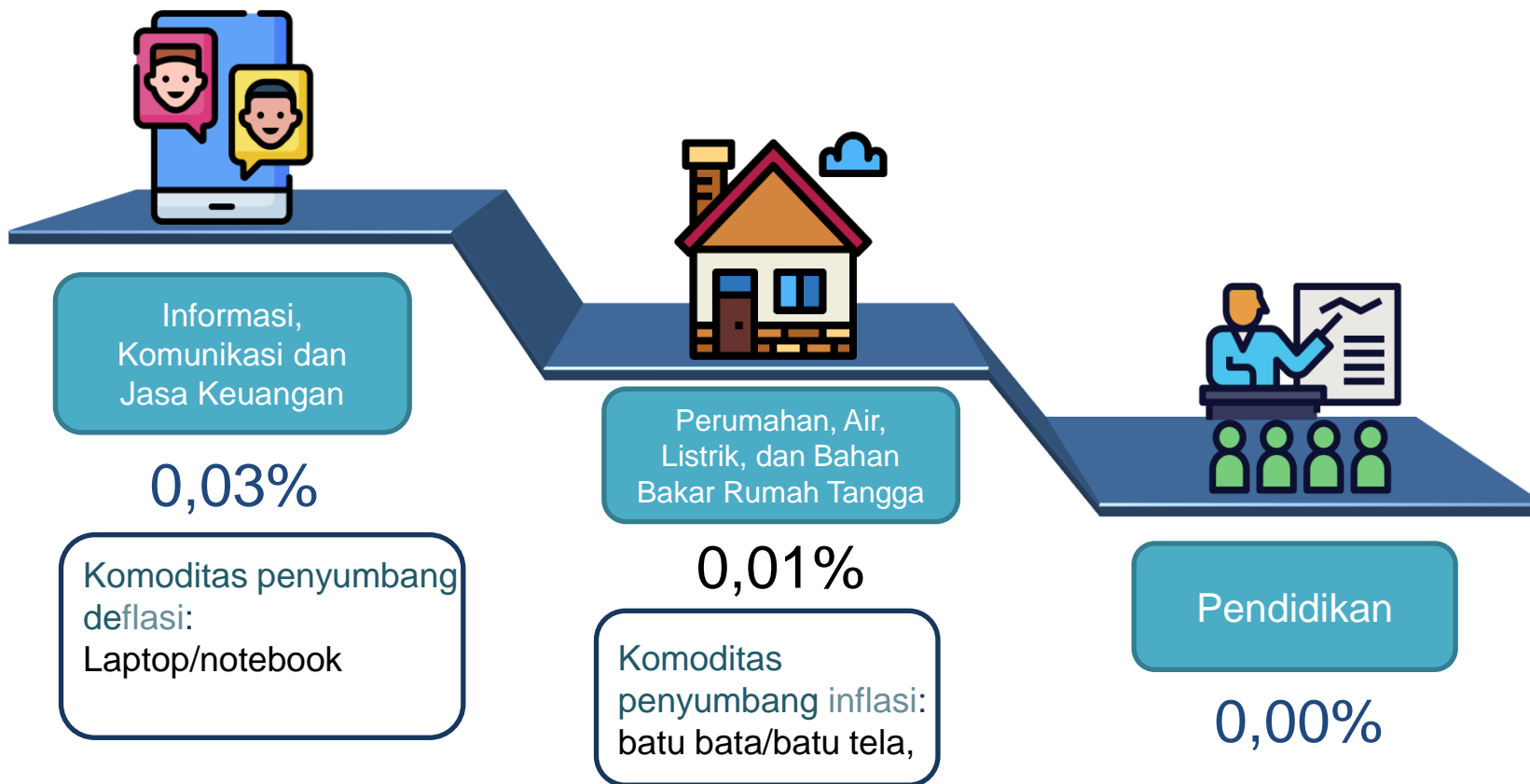


Inflasi Kota Malang bulan Januari 2022 menurut Kelompok Pengeluaran (2/3)





Inflasi Kota Malang bulan Januari 2022 menurut Kelompok Pengeluaran (3/3)





Andil 10 Komoditas Utama Penyumbang Inflasi Januari 2022 di Kota Malang

MOBIL

Mengalami kenaikan harga sebesar 6,12% dengan andil sebesar 0,11%

1

DAGING AYAM RAS

Mengalami kenaikan harga sebesar 6,43% dengan andil sebesar 0,08%

2

ANGKUTAN UDARA

Mengalami kenaikan harga sebesar 5,45% dengan andil sebesar 0,07%

3

BERAS

Mengalami kenaikan harga sebesar 2,01% dengan andil sebesar 0,06%

4

MINYAK GORENG

Mengalami kenaikan harga sebesar 4,22% dengan andil sebesar 0,04%

5

ROKOK KRETEK FILTER

Mengalami kenaikan harga sebesar 2,08% dengan andil sebesar 0,03%

6

SABUN DETERGEN BUBUK/CAIR

Mengalami kenaikan harga sebesar 2,75% dengan andil sebesar 0,03%

7

BAWANG MERAH

Mengalami kenaikan harga sebesar 10,66% dengan andil sebesar 0,02%

8

TOMAT

Mengalami kenaikan harga sebesar 20,75% dengan andil sebesar 0,02%

9

ANGGUR

Mengalami kenaikan harga sebesar 26,04% dengan andil sebesar 0,01%

10



Andil 10 Komoditas Utama Yang Mengalami Deflasi Januari 2022 di Kota Malang

CABAI RAWIT

Mengalami penurunan harga sebesar -30,84% dengan andil sebesar -0,10%

1

CABAI MERAH

Mengalami penurunan harga sebesar -33,82% dengan andil sebesar -0,03%

2

PISANG

Mengalami penurunan harga sebesar -4,41% dengan andil sebesar -0,02%

3

TARIF KENDARAAN RODA 2 ONLINE

Mengalami penurunan harga sebesar -3,8% dengan andil sebesar -0,01%

4

BUAH NAGA

Mengalami penurunan harga sebesar -8,1% dengan andil sebesar -0,01%

5

JAGUNG MANIS

Mengalami penurunan harga sebesar -4,51% dengan andil sebesar -0,01%

6

KELAPA

Mengalami penurunan harga sebesar -4,63% dengan andil sebesar dari -0,01%

7

JERUK

Mengalami penurunan harga sebesar -2,04% dengan andil sebesar dari -0,01%

8

BAYAM

Mengalami penurunan harga sebesar -2,34% dengan andil kurang dari -0,01%

9

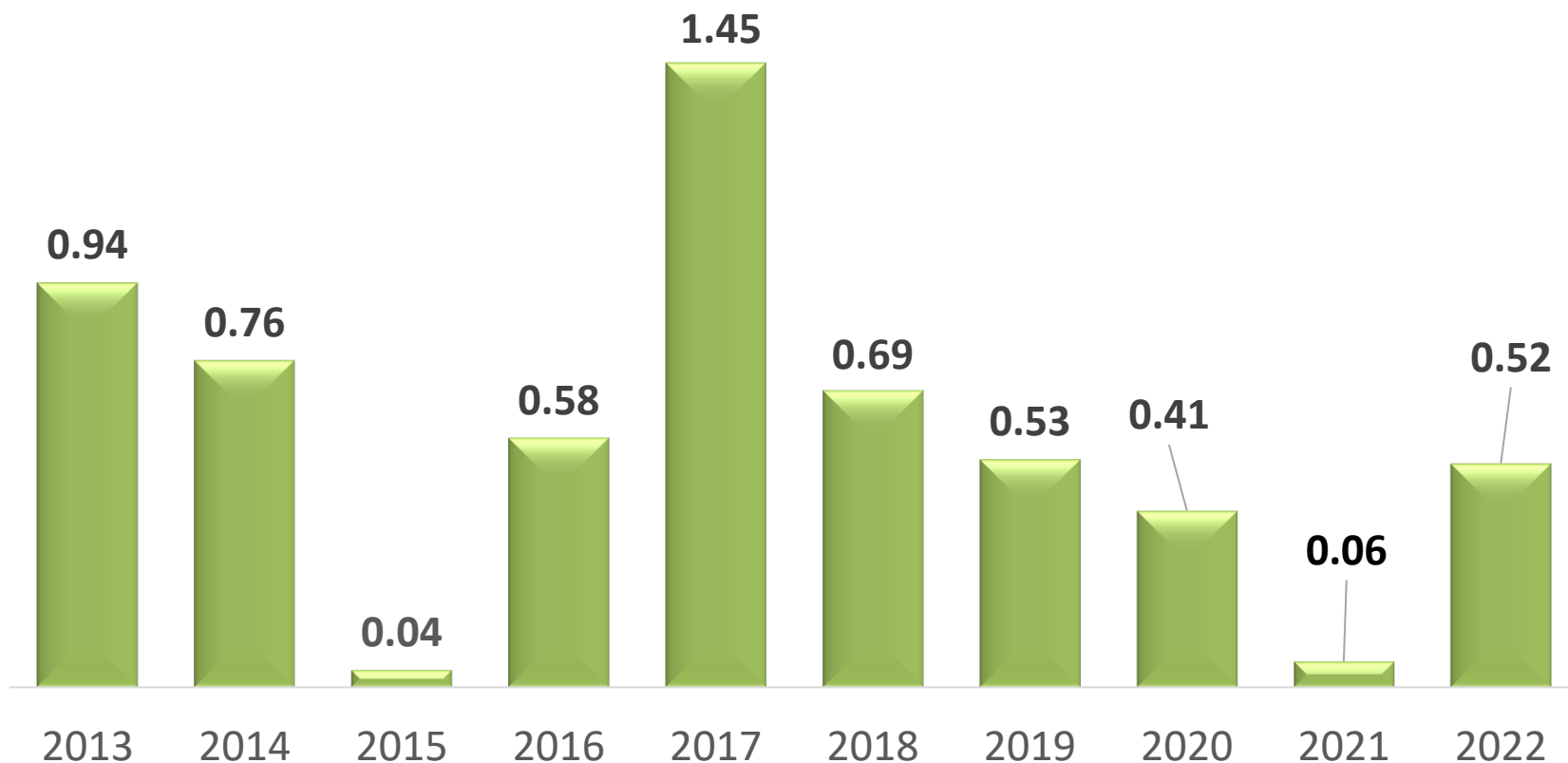
BIAYA ADMINISTRASI TRANSFER UANG

Mengalami penurunan harga sebesar -27,6% dengan andil kurang dari -0,01%

10

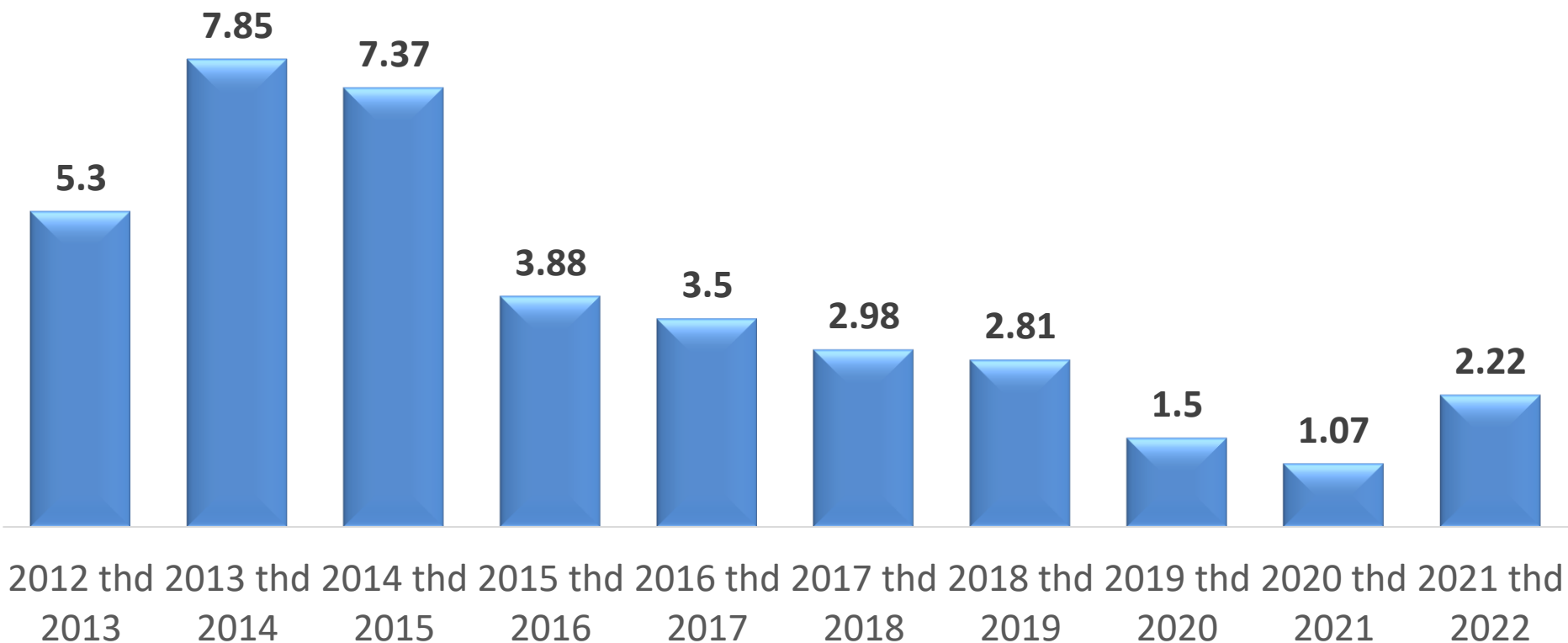


Inflasi Kota Malang (Month to Month (M to M) – Januari Tahun 2013-2022

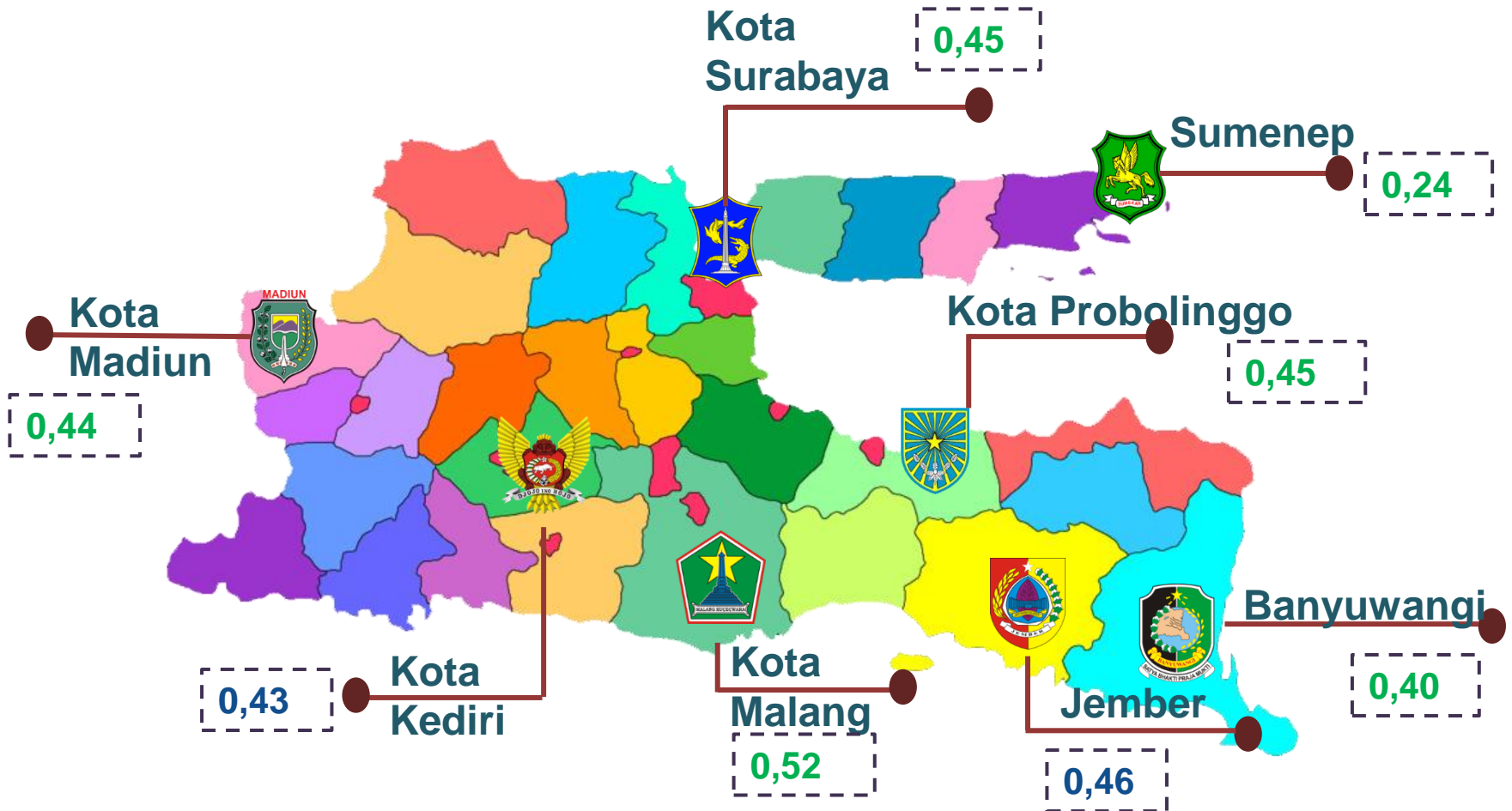




Inflasi Kota Malang (Year on Year (YoY) – Januari to Januari Tahun 2013-2022



Indeks Harga Konsumen dan Inflasi Antarkota di Jawa Timur, Januari 2022





**BADAN PUSAT STATISTIK
KOTA MALANG**

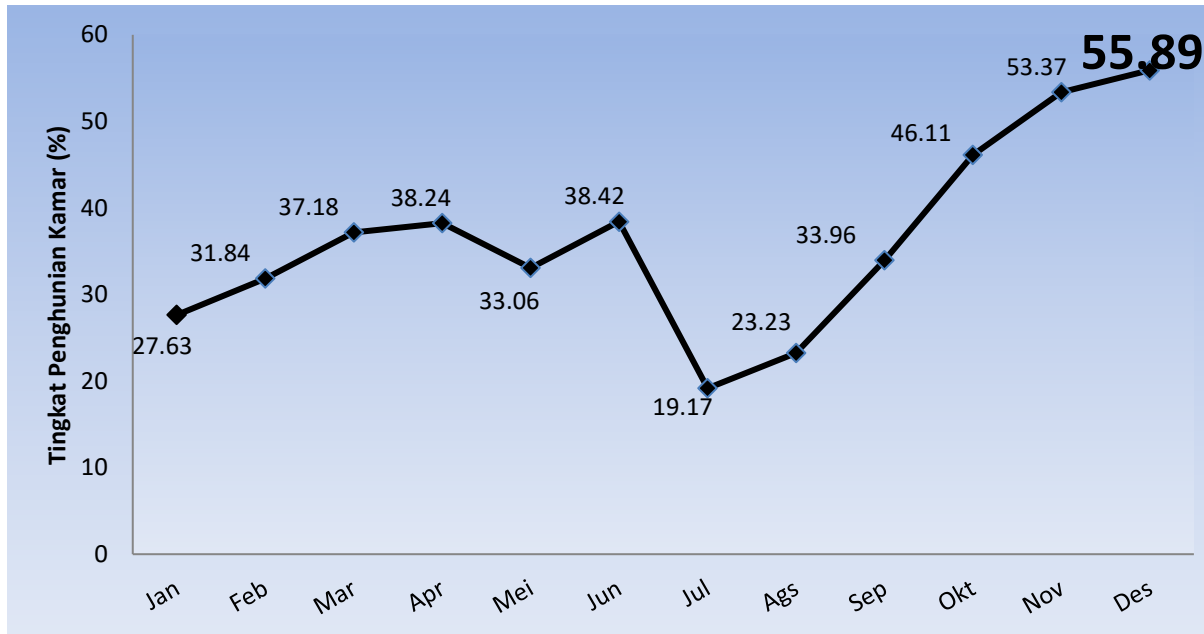
Penyedia Data
Berkualitas Untuk
Indonesia Maju

PERKEMBANGAN TINGKAT PENGHUNIAN KAMAR HOTEL KOTA MALANG DESEMBER 2021

No. 4/Th. XXII, 2 Februari 2022



Perkembangan Tingkat Penghunian Kamar (TPK) Hotel Bintang Kota Malang, Desember 2021



 **2,52**
poin
m to m

Dari 100 kamar hotel bintang yang tersedia di Kota Malang rata-rata terdapat 55 sampai dengan 56 kamar yang terisi setiap harinya.

JAWA TIMUR

55,74



INDONESIA

51,57

Rata-rata Lama Menginap Tamu Hotel Bintang Kota Malang, Desember 2021

Uraian	Tamu Mancanegara	Tamu Nusantara	Total
(1)	(2)	(3)	(4)
Kota Malang	1,50	1,48	1,48
Jawa Timur	1,47	1,37	1,37
Indonesia	3,24	1,59	1,61



Rata-rata Lama Menginap Tamu (RLMT) Hotel Bintang di Kota Malang **0,11 poin lebih tinggi** dibandingkan RLMT Jawa Timur dan **0,13 poin lebih rendah** dibandingkan RLMT Indonesia.



Terima Kasih



Ngobrol santai
bersama BPS Kota Malang

 [BPS Kota Malang](#)




Akses indikator Kota Malang
dalam aplikasi android



Ad-Stat **Lapor**

Konsultasi statistik online
melalui chat WhatsApp
0812-5050-3573

Layanan pengaduan
melalui chat WhatsApp
0821-1010-3573

 Jalan Janti Barat No. 47, Kota Malang 65148

 [Bps KotaMalang](#)  [bpskotamalang](#)  malangkota.bps.go.id

