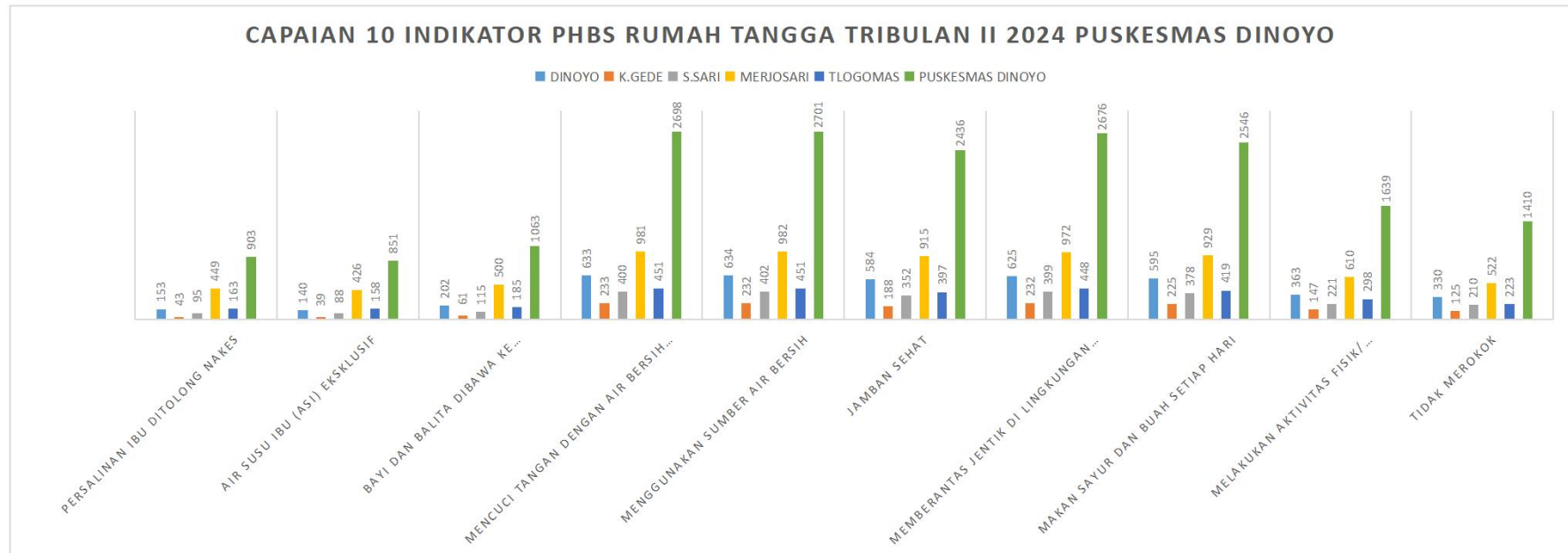


LAPORAN SURVEI PHBS RUMAH TANGGA TRIBULAN II
PUSKESMAS DINOYO

Capaian Per-Indikator Survei PHBS Rumah Tangga sampai dengan Tribulan II

Kelurahan	Persalinan ibu ditolong nakes	Air Susu Ibu (ASI) Eksklusif	Bayi dan Balita dibawa ke Posyandu/ di pantau berat badan dan tinggi badannya	Mencuci tangan dengan air bersih dan sabun	Menggunakan sumber air bersih	Jamban sehat	Memberantas jentik di lingkungan rumah	Makan sayur dan buah setiap hari	Melakukan aktivitas fisik/ olahraga	Tidak merokok	Jumlah survei dengan balita 0-12	Jumlah survei dengan balita 0-6	Jumlah survei dengan balita	Jumlah survei	10 PHBS
DINOYO	153	140	202	633	634	584	625	595	363	330	163	163	205	635	186
K.GEDE	43	39	61	233	232	188	232	225	147	125	44	44	62	234	65
S.SARI	95	88	115	400	402	352	399	378	221	210	106	103	118	402	109
MERJOSARI	449	426	500	981	982	915	972	929	610	522	470	469	518	983	296
TLOGOMAS	163	158	185	451	451	397	448	419	298	223	170	168	187	452	130
PUSKESMAS DINOYO	903	851	1063	2698	2701	2436	2676	2546	1639	1410	953	947	1090	2706	786

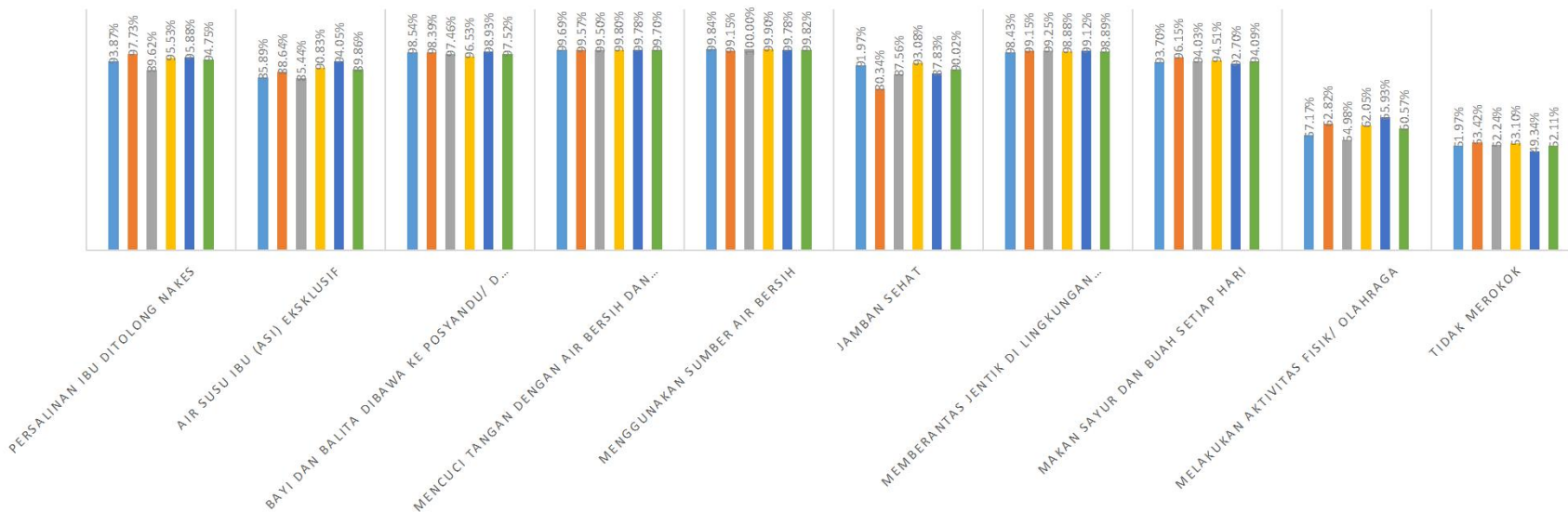


Persentase Capaian Per-Indikator Survei PHBS Rumah Tangga sampai dengan Tribulan II

Kelurahan	Persalinan ibu ditolong nakes	Air Susu Ibu (ASI) Eksklusif	Bayi dan Balita dibawa ke Posyandu/ di pantau berat badan dan tinggi badannya	Mencuci tangan dengan air bersih dan sabun	Menggunakan sumber air bersih	Jamban sehat	Memberantas jentik di lingkungan rumah	Makan sayur dan buah setiap hari	Melakukan aktivitas fisik/ olahraga	Tidak merokok	10 PHBS
DINOYO	93.87%	85.89%	98.54%	99.69%	99.84%	91.97%	98.43%	93.70%	57.17%	51.97%	29.29%
K.GEDE	97.73%	88.64%	98.39%	99.57%	99.15%	80.34%	99.15%	96.15%	62.82%	53.42%	27.78%
S.SARI	89.62%	85.44%	97.46%	99.50%	100.00%	87.56%	99.25%	94.03%	54.98%	52.24%	27.11%
MERJOSARI	95.53%	90.83%	96.53%	99.80%	99.90%	93.08%	98.88%	94.51%	62.05%	53.10%	30.11%
TLOGOMAS	95.88%	94.05%	98.93%	99.78%	99.78%	87.83%	99.12%	92.70%	65.93%	49.34%	28.76%
PUSKESMAS DINOYO	94.75%	89.86%	97.52%	99.70%	99.82%	90.02%	98.89%	94.09%	60.57%	52.11%	29.05%

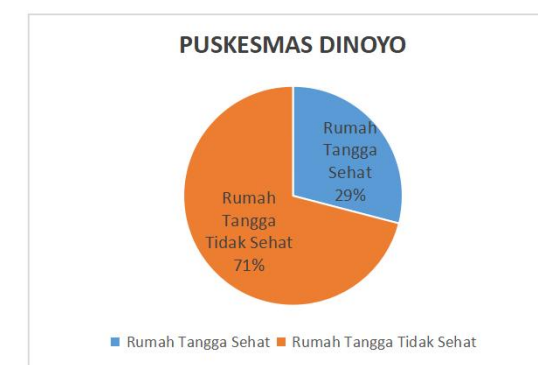
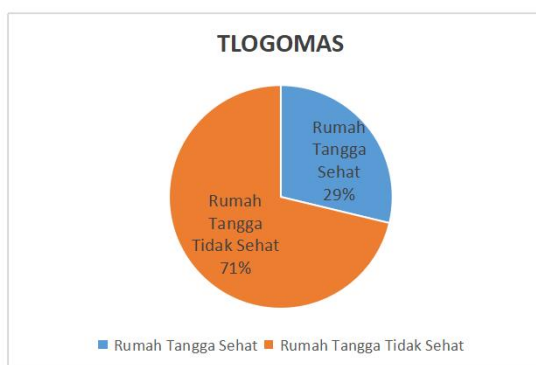
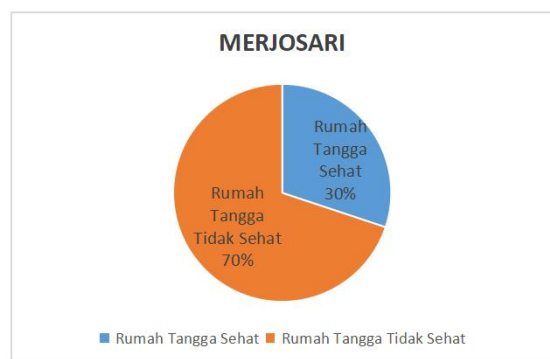
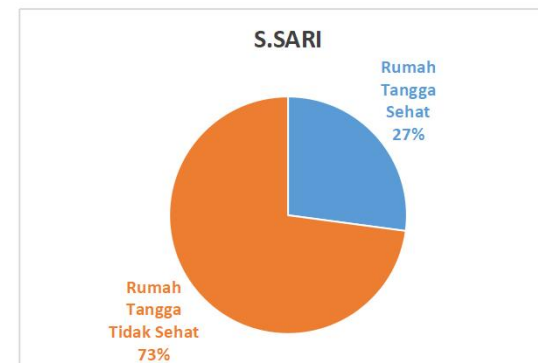
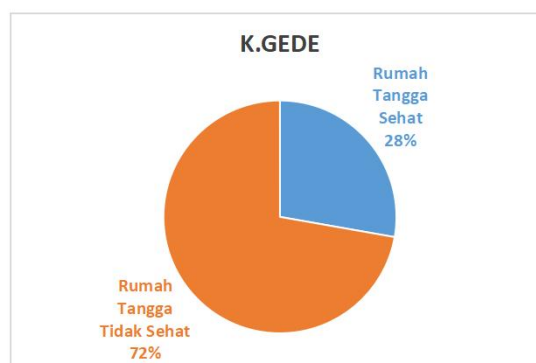
PERSENTASE CAPAIAN 10 INDIKATOR PHBS RUMAH TANGGA TRIBULAN II 2024 PUSKESMAS DINOYO

■ DINOYO ■ K.GEDE ■ S.SARI ■ MERJOSARI ■ TLOGOMAS ■ PUSKESMAS DINOYO



Capaian Rumah Tangga Sehat Tribulan II 2024

Kelurahan	Rumah Tangga Sehat	Rumah Tangga Tidak Sehat	Jumlah survei	10 PHBS
DINOYO	186	449	635	29.29%
K.GEDE	65	169	234	27.78%
S.SARI	109	293	402	27.11%
MERJOSARI	296	687	983	30.11%
TLOGOMAS	130	322	452	28.76%
PUSKESMAS DINOYO	786	1920	2706	29.05%



Secara keseluruhan capaian paling rendah dari 10 indikator Rumah Tangga sehat adalah pada indikator Tidak Merokok, Melakukan Aktivitas Fisik, serta ASI Eksklusif. Hal ini berlaku untuk semua kelurahan yang ada di wilayah kerja Puskesmas Dinoyo. Capaian indikator "Tidak Merokok" yang paling rendah ada di Kelurahan Tlogomas (49.43%), namun di semua kelurahan di wilayah kerja Puskesmas Dinoyo capaian untuk indikator "Tidak Merokok" tidak ada yang mencapai 55%. Pada indikator "Melakukan Aktiveitas Fisik", capaian paling rendah ada di Kelurahan Sumpersari (54.98%) dan capaian paling tinggi di Kelurahan Tlogomas (65.93%). Untuk indikator ASI Eksklusif capaian secara keseluruhan sudah diatas 85% dengan capaian paling rendah ada di Kelurahan Sumpersari dan Dinoyo (85.44% dan 85.89) dan capaian paling tinggi di Kelurahan Tlogomas (94.05%).

Februari

Kelurahan Persalinan ibu dAir Susu Ibu (AS Bayi dan Balita cMencuci tanganMenggunakan sJamban sehat

DINOYO	62	58	64	87	87	84
K.GEDE	8	8	8	18	18	15
S.SARI	62	59	60	86	87	78
MERJOSAR	273	267	270	385	385	366
TLOGOMAS	95	92	97	171	171	163
Total	500	484	499	747	748	706

Maret

Kelurahan Persalinan ibu dAir Susu Ibu (AS Bayi dan Balita cMencuci tanganMenggunakan sJamban sehat

DINOYO	51	44	75	273	274	255
K.GEDE	34	30	52	204	203	162
S.SARI	2	2	3	26	26	24
MERJOSAR	154	138	196	455	455	408
TLOGOMAS	63	61	81	248	248	202
Total	304	275	407	1206	1206	1051

April

Kelurahan Persalinan ibu dAir Susu Ibu (AS Bayi dan Balita cMencuci tanganMenggunakan sJamban sehat

DINOYO	12	12	21	72	72	64
K.GEDE	0	0	0	0	0	0
S.SARI	7	7	11	50	51	48
MERJOSAR	0	0	0	0	0	0
TLOGOMAS	0	0	0	0	0	0
Total	19	19	32	122	123	112

Mei

Kelurahan Persalinan ibu dAir Susu Ibu (AS Bayi dan Balita cMencuci tanganMenggunakan sJamban sehat

DINOYO	28	26	42	199	199	179
K.GEDE	1	1	1	11	11	11
S.SARI	23	19	40	237	237	202
MERJOSAR	4	3	6	12	12	12
TLOGOMAS	3	3	5	18	18	18
Total	59	52	94	477	477	422

Juni

Kelurahan Persalinan ibu dAir Susu Ibu (AS Bayi dan Balita cMencuci tanganMenggunakan sJamban sehat

DINOYO	0	0	0	2	2	2
K.GEDE	0	0	0	0	0	0
S.SARI	1	1	1	1	1	0
MERJOSAR	18	18	28	129	130	129
TLOGOMAS	2	2	2	14	14	14
Total	21	21	31	146	147	145

Capaian sampai dengan Tribulan II

Kelurahan	Persalinan ibu d	Air Susu Ibu (AS	Bayi dan Balita	Mencuci tangan	Menggunakan s	Jamban sehat
DINOYO	153	140	202	633	634	584
K.GEDE	43	39	61	233	232	188
S.SARI	95	88	115	400	402	352
MERJOSAR	449	426	500	981	982	915
TLOGOMAS	163	158	185	451	451	397
Total	903	851	1063	2698	2701	2436

Persentase Capaian sampai dengan Tribulan II

Kelurahan	Persalinan ibu d	Air Susu Ibu (AS	Bayi dan Balita	Mencuci tangan	Menggunakan s	Jamban sehat
DINOYO	93.87%	85.89%	98.54%	99.69%	99.84%	91.97%
K.GEDE	97.73%	88.64%	98.39%	99.57%	99.15%	80.34%
S.SARI	89.62%	85.44%	97.46%	99.50%	100.00%	87.56%
MERJOSAR	95.53%	90.83%	96.53%	99.80%	99.90%	93.08%
TLOGOMAS	95.88%	94.05%	98.93%	99.78%	99.78%	87.83%
Total	94.75%	89.86%	97.52%	99.70%	99.82%	90.02%

Memberantas je	Makan sayur da	Melakukan akti	Tidak merokok	Jumlah survei di	Jumlah sur	Jumlah sur
85	79	53	57	63	63	65
18	18	9	13	8	8	8
85	83	48	54	62	62	62
382	359	225	227	276	276	277
171	153	113	88	97	97	97
741	692	448	439	506	506	509

Memberantas je	Makan sayur da	Melakukan akti	Tidak merokok	Jumlah survei di	Jumlah sur	Jumlah sur
272	260	162	134	57	56	75
203	196	129	106	35	35	53
26	26	20	16	2	2	4
450	436	296	215	165	165	205
246	234	162	124	68	66	83
1197	1152	769	595	327	324	420

Memberantas je	Makan sayur da	Melakukan akti	Tidak merokok	Jumlah survei di	Jumlah sur	Jumlah sur
72	66	43	28	14	15	21
0	0	0	0	0	0	0
51	45	20	20	7	7	11
0	0	0	0	0	0	0
0	0	0	0	0	0	0
123	111	63	48	21	22	32

Memberantas je	Makan sayur da	Melakukan akti	Tidak merokok	Jumlah survei di	Jumlah sur	Jumlah sur
194	188	104	110	29	29	44
11	11	9	6	1	1	1
236	223	132	119	34	31	40
12	10	5	5	4	5	6
17	18	12	7	3	3	5
470	450	262	247	71	69	96

Memberantas je	Makan sayur da	Melakukan akti	Tidak merokok	Jumlah survei di	Jumlah sur	Jumlah sur
2	2	1	1	0	0	0
0	0	0	0	0	0	0
1	1	1	1	1	1	1
128	124	84	75	25	23	30
14	14	11	4	2	2	2
145	141	97	81	28	26	33

Memberantas je	Makan sayur da	Melakukan akti	Tidak merokok	Jumlah survei di	Jumlah sur	Jumlah sur
625	595	363	330	163	163	205
232	225	147	125	44	44	62
399	378	221	210	106	103	118
972	929	610	522	470	469	518
448	419	298	223	170	168	187
2676	2546	1639	1410	953	947	1090

Memberantas je	Makan sayur da	Melakukan akti	Tidak merokok	10 PHBS
98.43%	93.70%	57.17%	51.97%	29.29%
99.15%	96.15%	62.82%	53.42%	27.78%
99.25%	94.03%	54.98%	52.24%	27.11%
98.88%	94.51%	62.05%	53.10%	30.11%
99.12%	92.70%	65.93%	49.34%	28.76%
98.89%	94.09%	60.57%	52.11%	29.05%

Jumlah sur 10 PHBS

87	27
18	5
87	25
385	127
171	55
748	239

Jumlah sur 10 PHBS

274	81
205	55
26	14
456	119
249	66
1210	335

Jumlah sur 10 PHBS

72	20
0	0
51	9
0	0
0	0
123	29

Jumlah sur 10 PHBS

200	57
11	5
237	61
12	2
18	5
478	130

Jumlah sur 10 PHBS

2	1
0	0
1	0
130	48
14	4
147	53

Jumlah sur10 PHBS

635	186
234	65
402	109
983	296
452	130
2706	786