



**BADAN PUSAT STATISTIK  
KOTA MALANG**

**ST2023**  
SENSUS PERTANIAN

# BERITA RESMI STATISTIK

---



**Erny Fatma Setyoharini**

Kepala BPS Kota Malang



3 April 2023



 **BADAN PUSAT STATISTIK**

Penyedia  
Data Statistik  
Berkualitas untuk  
Indonesia Maju

# BERTARESMI STATISTIK

3 April 2023

- **Perkembangan Inflasi**
- **Perkembangan Pariwisata**



**ST2023**  
SENSUS PERTANIAN

# I N F L A S I

PERKEMBANGAN INDEKS HARGA KONSUMEN

No.7./3573/Th. XXIII, 3 April 2023



## **Kenaikan tarif cukai rokok**

Berdasarkan PMK Nomor 191 Tahun 2022

- ▶ Pemerintah menetapkan **kenaikan tarif cukai rokok sebesar 10 persen** per 1 Januari 2023 yang berdampak gradual terhadap harga rokok.



## **Penyesuaian Harga BBM pada 1 Maret 2023**

(Sumber: Pertamina)



**Pertamax** naik Rp500/liter  
**Pertamax Turbo** naik Rp250/liter



**Pertamina Dex** turun Rp1.000 s.d. Rp1.100/liter  
**Dexlite** turun Rp1.200 s.d. Rp1.300/liter



## **Masa Panen Raya di Bulan Maret 2023**

- ▶ **Panen Raya Nasional di 10 provinsi dan 66 kabupaten utama.** (Sumber: Kementerian Pertanian)



## **Penyesuaian Harga Pembelian Pemerintah (HPP) Gabah/Beras dan Harga Eceran Tertinggi (HET) Beras yang diumumkan pada 15 Maret 2023**

(Sumber: Bapanas)

- ▶ **HPP: Gabah Kering Panen (GKP):** Rp5.000/kg (di tingkat petani); Rp5.100/kg (di tingkat penggilingan)
- ▶ **HPP: Gabah Kering Giling (GKG):** Rp6.200/kg (di penggilingan); Rp6.300/kg (di gudang Perum Bulog)
- ▶ **HPP: Beras** Rp9.950/kg (di gudang Perum Bulog)
- ▶ **HET: Beras Medium** Rp10.900/kg dan **Premium** Rp 13.900/kg (di Zona 1: Jawa, Lampung, Sumsel, Bali, NTB, dan Sulawesi)
- ▶ **HET: Beras Medium** Rp11.500/kg dan **Premium** Rp 14.400/kg (di Zona 2: Sumatera selain Lampung dan Sumsel, NTT, dan Kalimantan)
- ▶ **HET: Beras Medium** Rp11.800/kg dan **Premium** Rp 14.800/kg (di Zona 3: Maluku dan Papua)



## **Anomali Cuaca di Sebagian Wilayah Tanah Air**

- ▶ **Perubahan cuaca yang ekstrem** berpotensi mengganggu produksi komoditas hortikultura. (Sumber: BMKG dan lainnya)



## **Bulan Ramadan di minggu terakhir Maret**

- ▶ **1 Ramadan jatuh pada 23 Maret 2023.**

# Perkembangan Inflasi Kota Malang, Jawa Timur, dan Nasional

Kota Malang — Jatim — Nasional

**Inflasi Year on Year**  
(Maret 2023 terhadap Maret 2023) **5,74%**

**6,13%**

**4,97%**

**Inflasi Month to Month**  
(Maret 2023 terhadap Februari 2023) **0,42 %**

**0,39%**

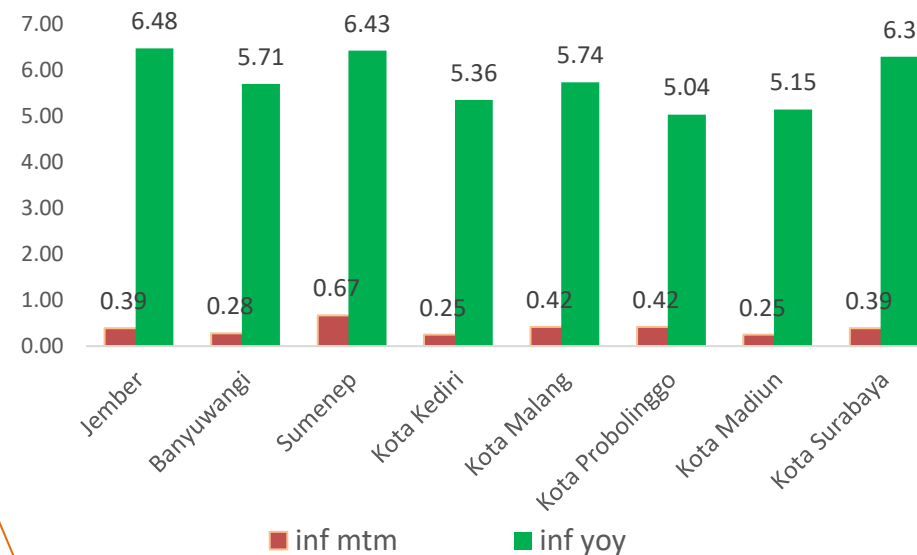
**0,18%**

**Inflasi Tahun Year to Date**  
(Maret 2023 terhadap Desember 2022) **0,66 %**

**0,86%**

**0,68%**

Inflasi 8 Kab/kota di Jawa Timur



**Inflasi (mtm) Tertinggi** → Sumenep **0,67 %**  
**Inflasi (mtm) Terendah** → Kota Madiun dan Kota Kediri **0,25 %**

**Semua Kabupaten/kota mengalami inflasi pada Maret 2023**

Secara *year on year*, inflasi tertinggi terjadi di Kab. Jember 6,48%  
 Terendah di Kota Probolinggo 5,04%.



# INFLASI MARET 2023 (*m-to-m*)

## Inflasi Bulan ke Bulan

(Maret 2023 terhadap Februari 2023)

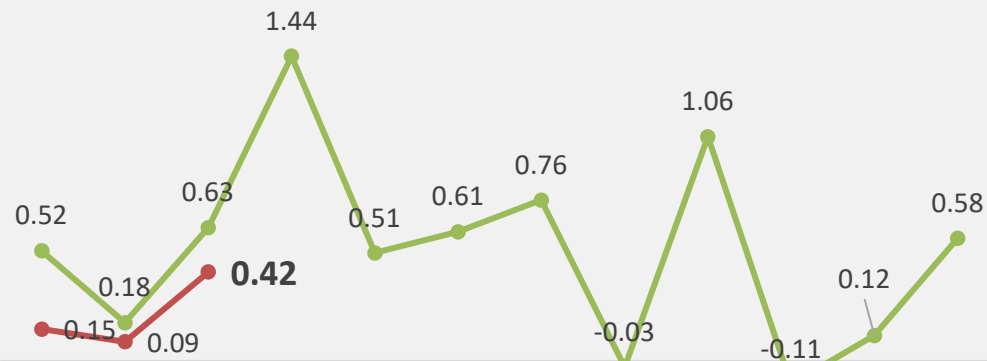
### 0,42 %

## Inflasi Year to Date

(Maret 2023 terhadap Desember 2022)

### 0,66%

### Series month-to-month



	Jan	Feb	Mar	Apr	Mei	Jun	Jul	Agt	Sep	Okt	Nov	Des
2022	0.52	0.18	0.63	1.44	0.51	0.61	0.76	-0.03	1.06	-0.11	0.12	0.58
2023	0.15	0.09	0.42									

### Inflasi Berdasarkan Kelompok (*m-to-m*,%)

	Rincian	Inflasi	Andil Inflasi
1	Makanan, Minuman, dan Tembakau	1.00	0.2292
2	Pakaian dan Alas Kaki	0.13	0.0074
	Perumahan, Air, Listrik, dan Bahan		
3	Bakar Rumah Tangga	0.11	0.0198
	Perlengkapan, Peralatan, dan		
4	Pemeliharaan Rutin Rumah Tangga	0.14	0.0087
5	Kesehatan	0.01	0.0003
6	Transportasi	0.95	0.133
	Informasi, Komunikasi, dan Jasa		
7	Keuangan	-0.03	-0.0017
8	Rekreasi, Olahraga, dan Budaya	0.1	0.0023
9	Pendidikan	0	0
	Penyediaan Makanan dan		
10	Minuman/Restoran	0	0
11	Perawatan Pribadi dan Jasa Lainnya	0.24	0.015



# INFLASI MARET 2023 (y-on-y)


## Tekanan inflasi mulai melemah

### Inflasi Tahun ke Tahun

(Maret 2023 terhadap Maret 2022)

# 5,74 %

#### Series year-on-year



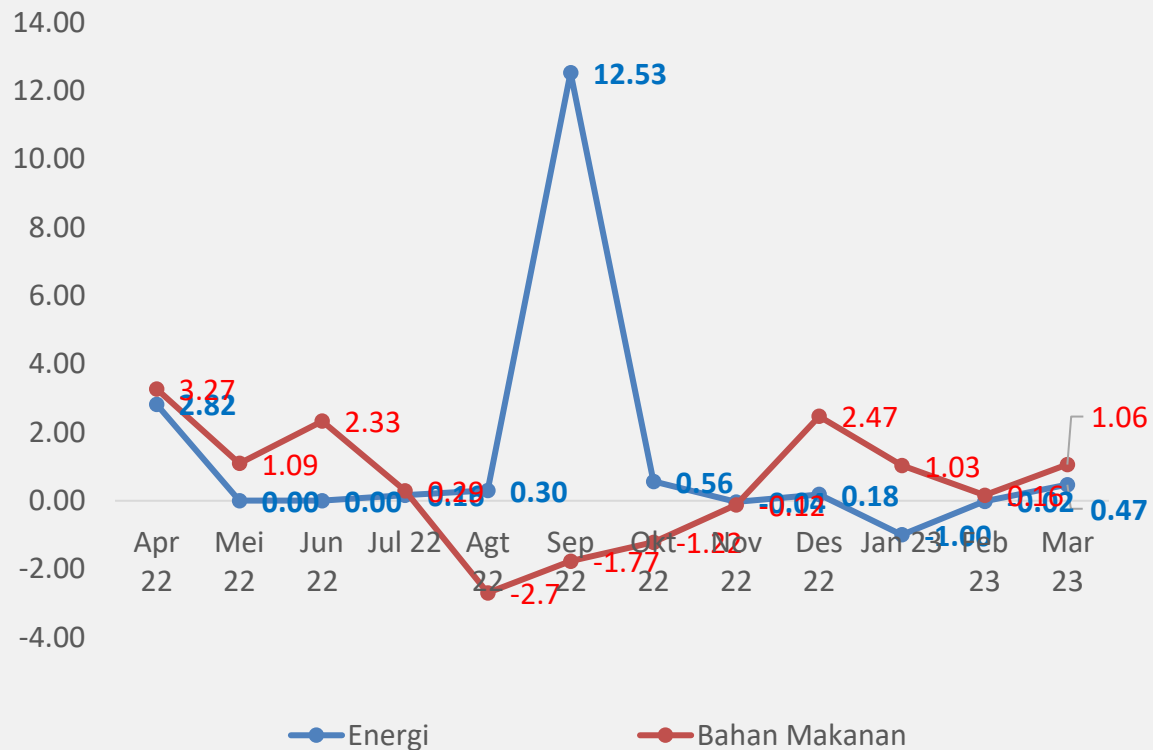
	Jan	Feb	Mar	Apr	Mei	Jun	Jul	Agt	Sep	Okt	Nov	Des
2022	2.22	2.41	2.98	4.35	4.74	5.3	5.99	5.94	7.08	6.76	6.61	6.45
2023	6.06	5.97	5.74									

#### Inflasi Berdasarkan Kelompok (y-on-y,%)

	Rincian	Inflasi	Andil Inflasi
1	Makanan, Minuman, dan Tembakau	7.58	1.7175
2	Pakaian dan Alas Kaki	2.3	0.1345
	Perumahan, Air, Listrik, dan Bahan		
3	Bakar Rumah Tangga	2.16	0.4019
	Perlengkapan, Peralatan, dan		
4	Pemeliharaan Rutin Rumah Tangga	3.41	0.2169
5	Kesehatan	1.6	0.0555
6	Transportasi	16.29	2.0844
	Informasi, Komunikasi, dan Jasa		
7	Keuangan	0.02	0.0012
8	Rekreasi, Olahraga, dan Budaya	2.89	0.0672
9	Pendidikan	3.62	0.2556
	Penyediaan Makana dan		
10	Minuman/Restoran	5.48	0.4705
11	Perawatan Pribadi dan Jasa Lainnya	5.39	0.3372

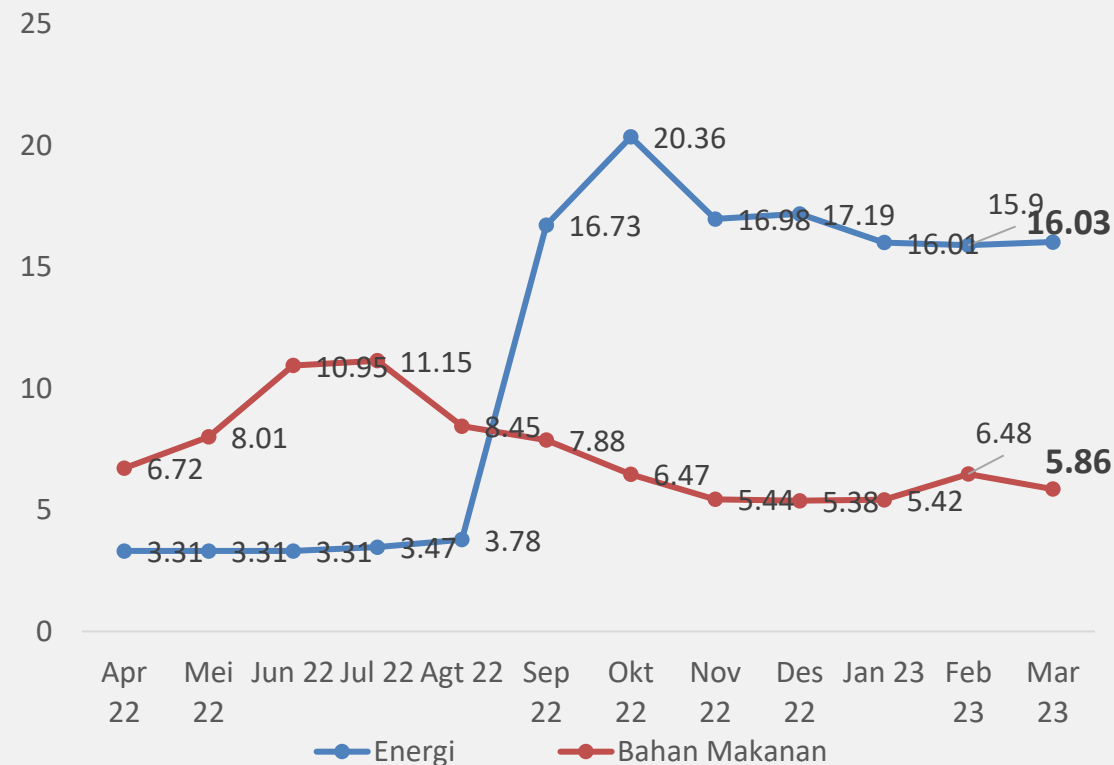
# Inflasi komponen energi dan bahan makanan yoy dan mtm

## Inflasi Energi dan Bahan Makanan (m-t-m, %)



Energi mengalami inflasi 0,47 persen  
Bahan makanan mengalami inflasi 1,06 persen

## Inflasi Energi dan Bahan Makanan (y-on-y, %)



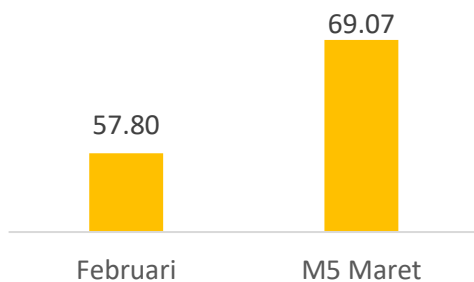
Energi mengalami inflasi 16,03 persen  
Bahan makanan mengalami inflasi 5,86 persen



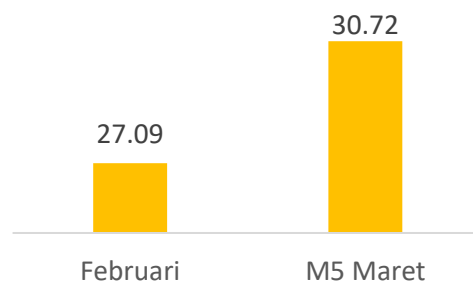
# PERKEMBANGAN HARGA KOMODITAS BERGEJOLAK KOTA MALANG (Maret 2023)



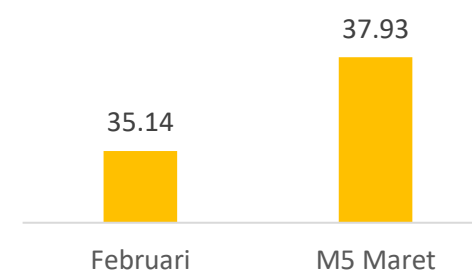
**Cabai Rawit (19,49%)**



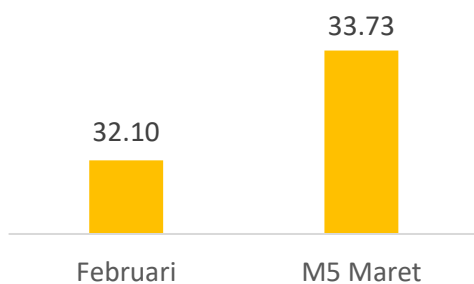
**Bawang Putih (13,42%)**



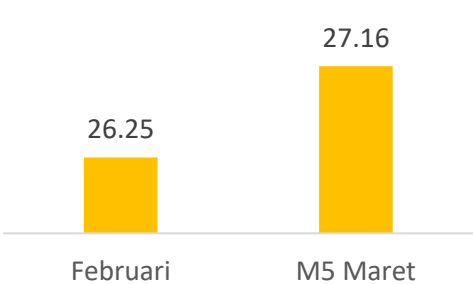
**Cabai Merah (7,95%)**



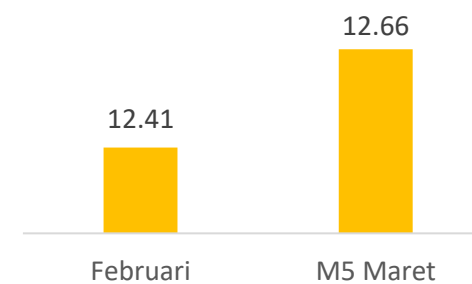
**Daging Ayam Ras (5,09%)**



**Telur Ayam Ras (3,45%)**



**Beras (1,96%)**

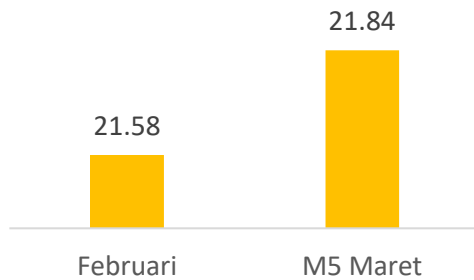


\*) harga dalam ribuan rupiah

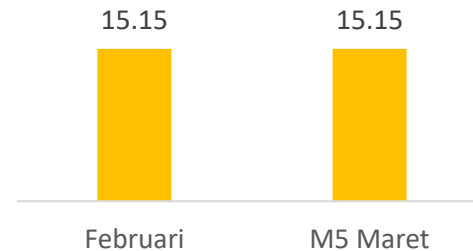
# PERKEMBANGAN HARGA KOMODITAS BERGEJOLAK KOTA MALANG (Maret 2023)



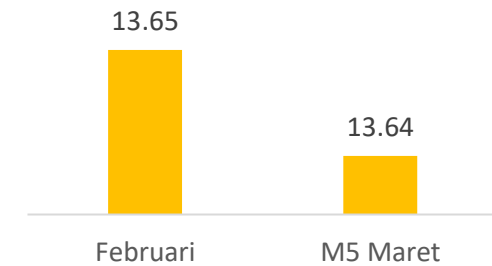
### Minyak Goreng (1,21%)



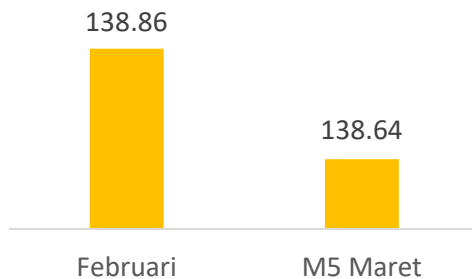
### Tempe (0%)



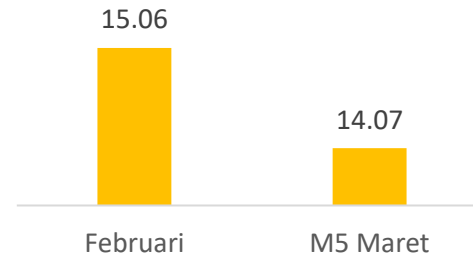
### Gula Pasir (-0,12%)



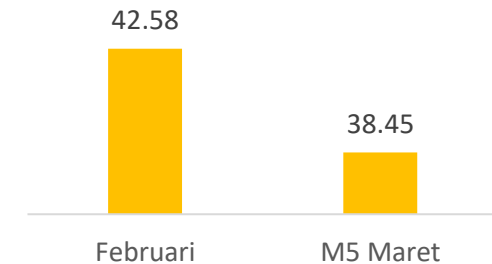
### Daging Sapi (-0,16%)



### Tahu Mentah (-6,61%)

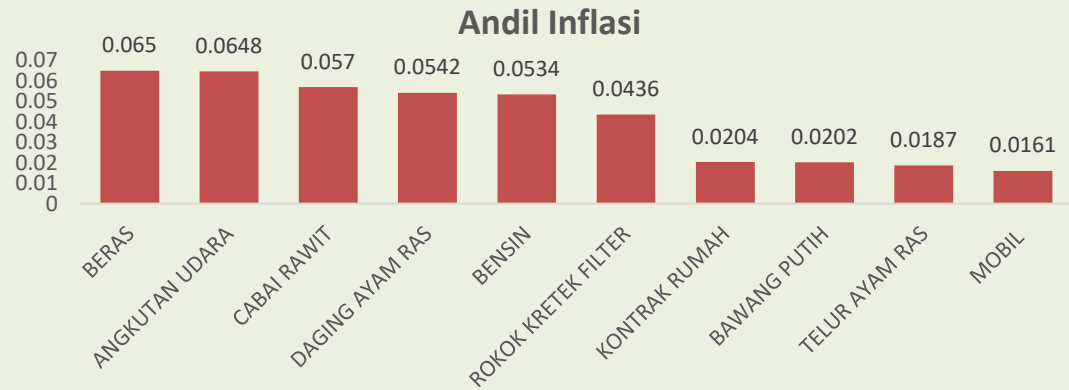


### Bawang Merah (-9,69%)

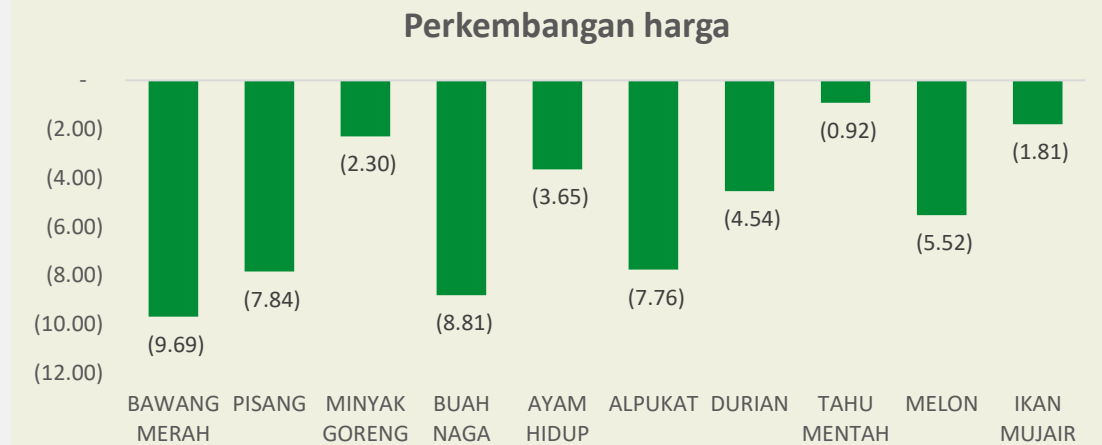
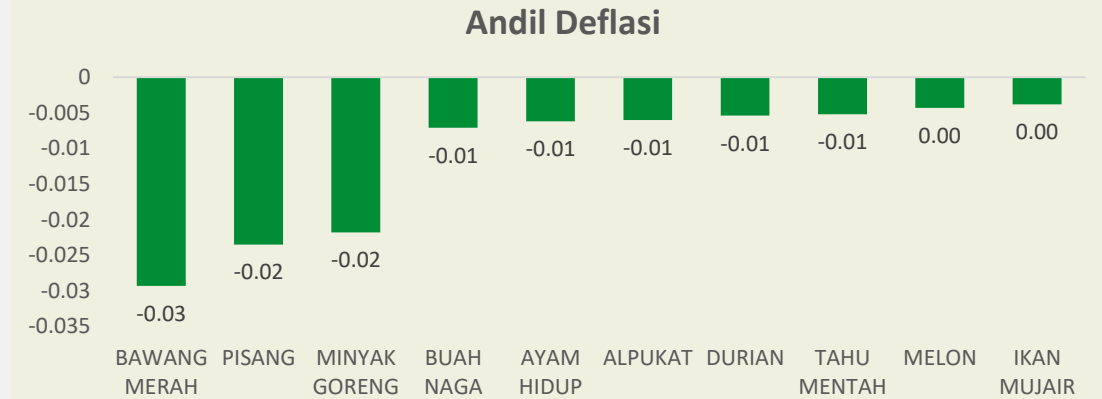


\*) harga dalam ribuan rupiah

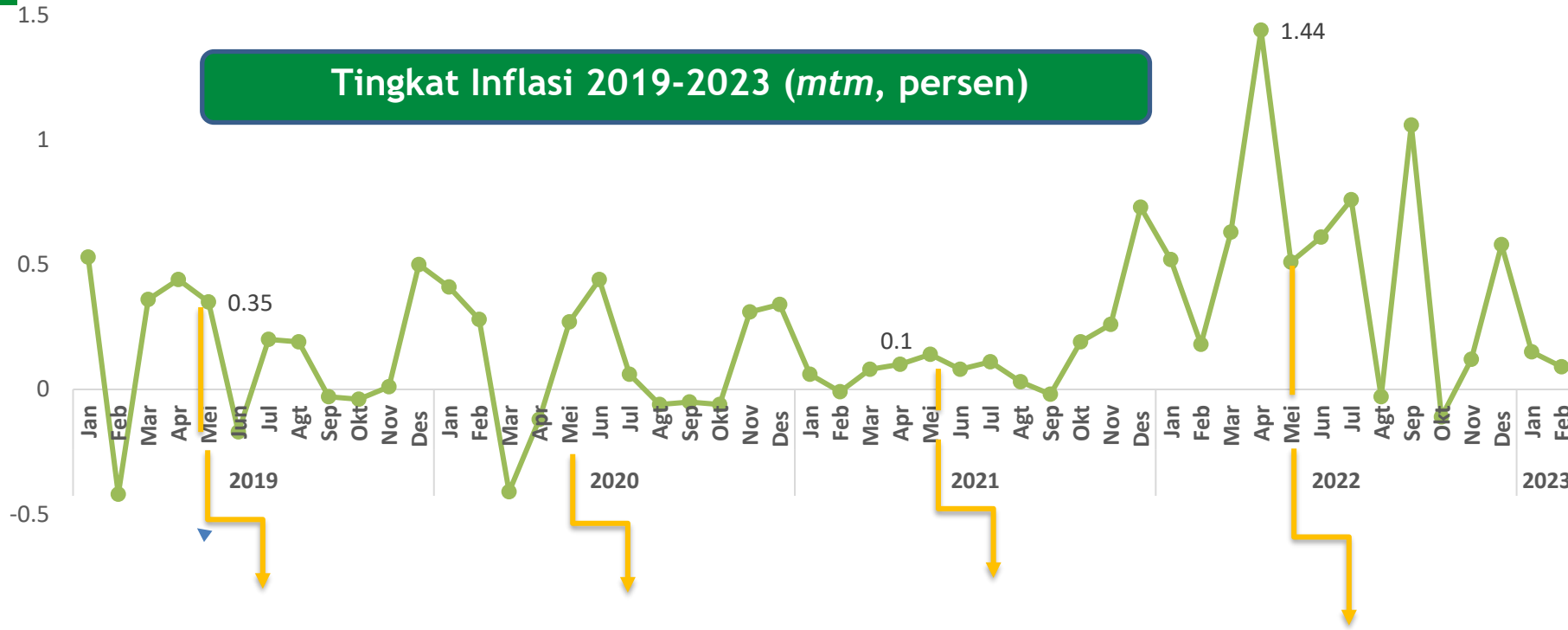
## Andil Utama Inflasi *m-to-m* Maret 2023



## Andil Utama Deflasi *m-to-m* Maret 2023



# Mewaspadaai Inflasi Menjelang Idul Fitri



**Waspada** komoditas yang dominan menyumbang inflasi menjelang idul fitri, seperti **angkutan udara, daging ayam ras, telur ayam ras, cabai merah, ayam hidup**, dan beberapa komoditas lainnya

## Andil Inflasi Mei 2019

Cabai Merah	0,05%
Daging ayam ras	0,04%
Bawang putih	0,03 %
Telur ayam ras	0,03%
Daging sapi	0,02%
Kelapa	0,03%
Tomat Sayur	0,02%

## Andil Inflasi Mei 2020

Angkutan udara	0,27%
Daging ayam ras	0,13%
Bawang merah	0,02%
Ayam	0,02%
Sabun detergen bubuk/cair	0,02%
Buah naga	0,01%

## Andil Inflasi Mei 2021

Daging ayam ras	0,05%
Baju muslim wanita	0,03%
Rokok kretek filter	0,03%
Emas perhiasan	0,02%
Angkutan udara	0,02%
Mangga	0,02%

## Andil Inflasi Mei 2022

Angkutan udara	0,07%
Tongkol diawetkan	0,04%
Telur ayam ras	0,04%
Roti manis	0,03%
Ayam hidup	0,03%
Udang basah	0,03%

# RINGKASAN INFLASI MARET 2023



Pada bulan Maret terjadi inflasi sebesar **0,42 %** (*m-to-m*) yang utamanya disebabkan oleh inflasi komoditas beras, angkutan udara, cabai rawit, dan daging ayam ras. **Inflasi Maret (year on year)** sebesar **5,74 %**.



**Kelompok energi** pada bulan Maret mengalami inflasi sebesar **0,47 persen** (*m-to-m*), lebih tinggi dibandingkan bulan sebelumnya yang mengalami deflasi sebesar 0,02 %. Secara year on year, kelompok energi mengalami inflasi sebesar 16,03%.



**Inflasi komponen bahan makanan pada bulan Maret sebesar 1,06 %** (*mtm*), mengalami peningkatan jika dibandingkan bulan sebelumnya yang nilainya sebesar 0,16 %. Adapun secara *year on year*, inflasi bahan makanan pada Maret sebesar 5,86 persen.



**SP 2023**  
SENSUS PERTANIAN

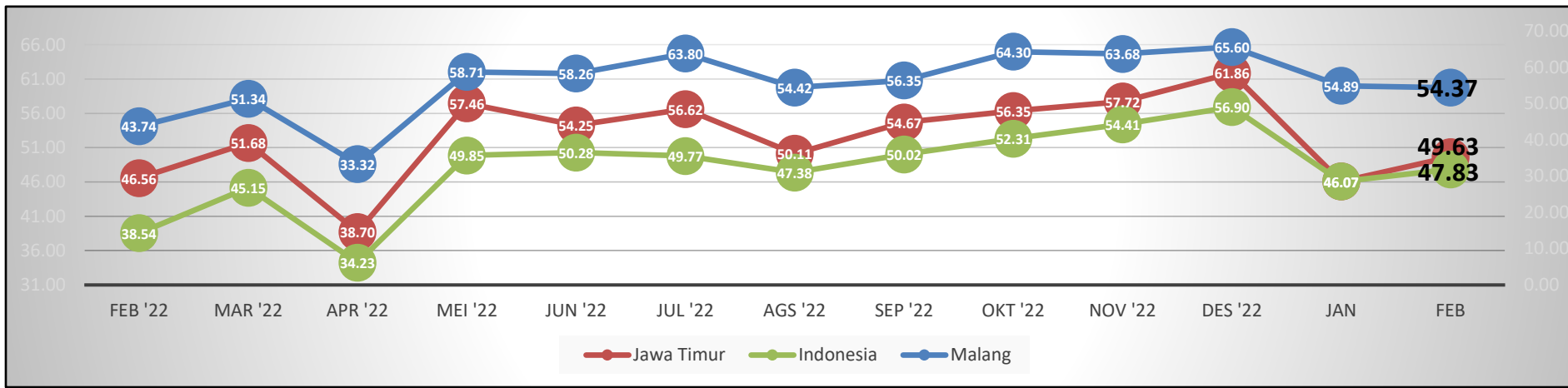
# PARIWISATA

No. 8/3573/Th. XXIII, 3 April 2023

# TINGKAT PENGHUNIAN KAMAR (TPK)



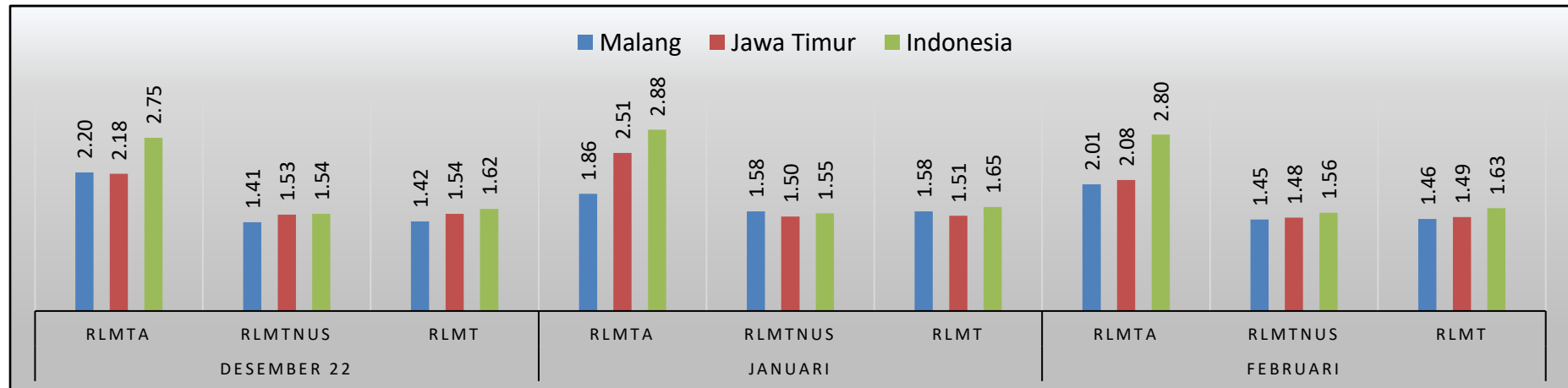
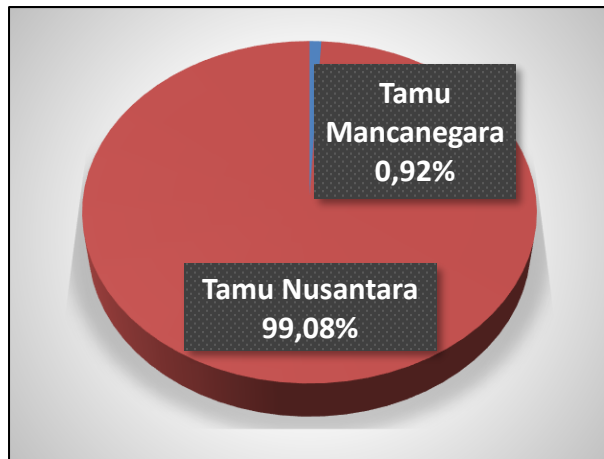
Perkembangan TPK Hotel Klasifikasi Bintang, Februari 2022– Februari 2023



**PERKEMBANGAN  
TPK HOTEL KLASIFIKASI BINTANG**

- m-to-m : -0,52 poin**  
 (Feb '23 terhadap Jan '23)
- y-on-y : 10,63 poin**  
 (Feb '23 terhadap Feb '22)

Rata-Rata Lama Menginap Tamu (RLMT) Hotel Klasifikasi Bintang, Februari 2023





**BAHAN TAYANG DAN NASKAH BRS  
DAPAT DIUNDUH MELALUI TAUTAN BERIKUT:**

***[malangkota.bps.go.id](http://malangkota.bps.go.id)***



Jl. Janti Barat No. 47  
Malang



[bps3573@bps.go.id](mailto:bps3573@bps.go.id)