



**BADAN PUSAT STATISTIK
KOTA MALANG**

ST2023
SENSUS PERTANIAN

BERITA RESMI STATISTIK



Erny Fatma Setyoharini

Kepala BPS Kota Malang



5 Juni 2023



BADAN PUSAT STATISTIK

Penyedia
Data Statistik
Berkualitas untuk
Indonesia Maju

BERTARESMI STATISTIK

5 Juni 2023

Perkembangan Inflasi

Perkembangan Pariwisata



ST2023
SENSUS PERTANIAN

I N F L A S I

PERKEMBANGAN INDEKS HARGA KONSUMEN

No. 11./3573/Th. XXIII, 5 Juni 2023

CATATAN PERISTIWA

Peristiwa pada Bulan April dan Mei 2023



Gelombang tinggi

Sejumlah perairan Indonesia dilanda gelombang tinggi di bulan Mei 2023.

(Sumber: BMKG)



Curah hujan

Curah hujan di bulan Mei 2023 umumnya berada di kriteria rendah – menengah.

(Sumber: BMKG)



Penyesuaian harga BBM*

- ▶ Dexcelite turun 550-650 rupiah/liter
- ▶ Pertamina Dex turun 800 rupiah/liter

(Sumber: Pertamina)

Keterangan: *) kecuali di Free Trade Zone (FTZ) Batam



Suku bunga


Bank Indonesia mempertahankan BI 7-Day Reverse Repo Rate (BI7DRR) sebesar 5,75% sejak 19 Januari 2023. (Sumber: Bank Indonesia)





CATATAN PERISTIWA (2)

Fenomena dan Kebijakan Pemerintah selama bulan Mei 2023



Telur Ayam Ras

Selain disebabkan karena produksi yang menurun, peningkatan harga telur ayam ras juga disebabkan karena kenaikan harga pakan ternak.

Sumber: <https://www.cnbcindonesia.com/news/20230522164348-4-439546/harga-telur-tak-terkendali-ternyata-ini-biang-keroknya>



Bawang Merah dan Bawang Putih

Kenaikan harga bawang merah dan bawang putih masih merupakan pengaruh kenaikan saat lebaran. Hal ini disebabkan karena stok yang menipis.

Sumber : <https://www.kompas.tv/article/404992/harga-bawang-merah-naik-akibat-kurangnya-pasokan>.



Rokok Kretek Filter

Kenaikan harga rokok masih berkaitan dengan kenaikan tarif cukai rokok sebesar 10 persen di tahun 2023.

Sumber: Peraturan Menteri Keuangan No. 191 Tahun 2022



Daging Ayam Ras

Kenaikan harga daging ayam ras masih karena pengaruh lebaran ditambah dengan adanya kenaikan biaya produksi yang meliputi kenaikan harga pakan ternak (jagung) dan juga harga DOC (Day Old Chicken)

Sumber: <https://www.cnbcindonesia.com/news/20230529130002-4-441444/bunda-sabar-ya-harga-daging-ayam-kian-mahal-tembus-rp37000>



CATATAN PERISTIWA (3)

Fenomena dan Kebijakan Pemerintah selama bulan Mei 2023



Cabai Rawit dan Cabai Merah

Penurunan harga cabai rawit di pasar disebabkan stok yang tercukupi karena sudah memasuki masa panen raya serta menurunnya permintaan pasca lebaran.

Sumber: <https://suaraindonesia.co.id/news/ekonomi/642d5dfa42afb/Bulan-April-2023-Lima-Ribu-Hektare-Lahan-Cabai-di-Kabupaten-Blitar-Memasuki-Panen-Raya>



Beras

Penurunan harga beras terjadi setelah adanya panen raya pada bulan Maret-April 2023 sehingga stok melimpah

Sumber: <https://www.liputan6.com/bisnis/read/5228890/puncak-panen-raya-pada-maret-april-2023-siap-siap-stok-padi-melimpah>



Tarif angkutan udara dan angkutan travel

Pasca lebaran, harga tiket angkutan udara dan angkutan travel Kembali normal setelah sebelumnya mengalami kenaikan tarif lebaran.

Perkembangan Inflasi Kota Malang, Jawa Timur, dan Nasional

Kota — Jatim — Nasional

Inflasi Year on Year

(Mei 2023 terhadap Mei 2022)

4,22%

5,02%

4,00%

Inflasi Month to Month

(Mei 2023 terhadap April 2023)

0,25 %

0,18%

0,09%

Inflasi Tahun Year to Date

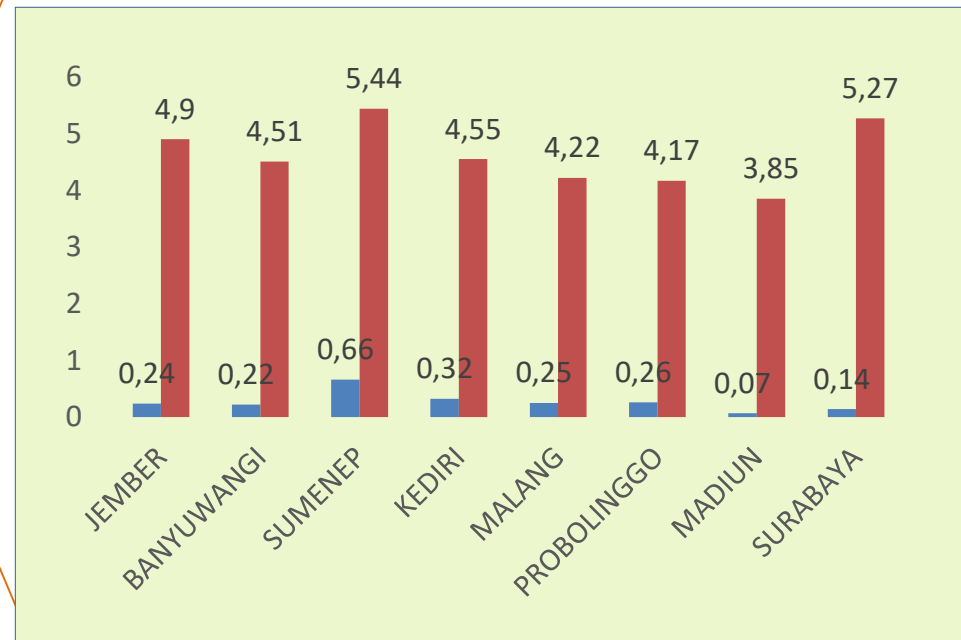
(Mei 2023 terhadap Desember 2022)

1,14 %

1,35%

1,1%

Inflasi 8 Kab/kota di Jawa Timur



Inflasi (mtm) Tertinggi → Sumenep 0,66 %

Inflasi (mtm) Terendah → Kota Madiun 0,07 %



Semua Kabupaten/kota mengalami inflasi pada Mei 2023

Secara *year on year*, inflasi tertinggi terjadi di Kab. Sumenep 5,44 %
Terendah di Kota Madiun 3,85 %.



INFLASI MEI 2023 (*m-to-m*)

Inflasi Bulan ke Bulan

0,25%

Inflasi Year to Date

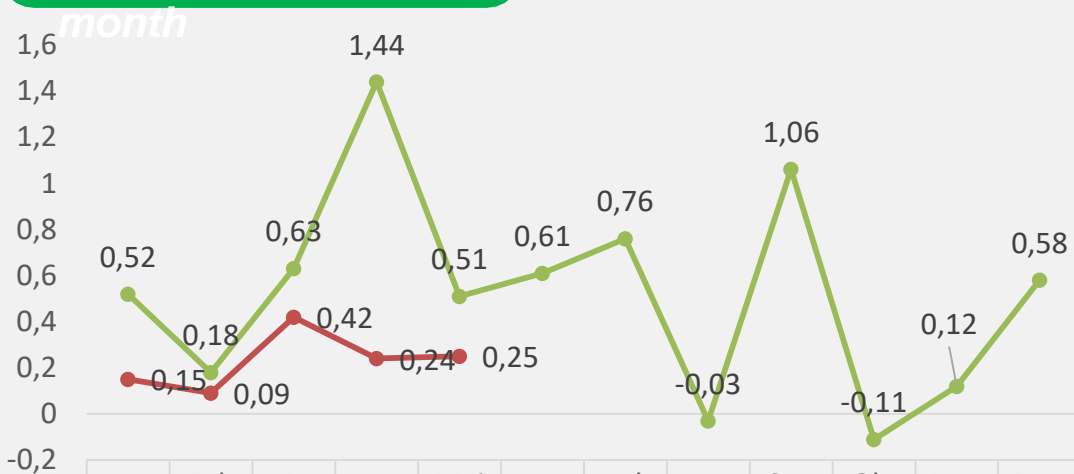
(Mei 2023 terhadap Desember 2022)

1,14 %

Inflasi Berdasarkan Kelompok (*m-to-m, %*)

Rincian	Inflasi	Andil Inflasi
1 Makanan, Minuman, dan Tembakau	1.05	0.2413
2 Pakaian dan Alas Kaki	0.11	0.0062
3 Bakar Rumah Tangga	0.01	0.0018
4 Pemeliharaan Rutin Rumah Tangga	0.05	0.0031
5 Kesehatan	0	0
6 Transportasi	-0.22	-0.0313
7 Informasi, Komunikasi, dan Jasa Keuangan	0	0
8 Rekreasi, Olahraga, dan Budaya	-0.01	-0.0002
9 Pendidikan	0	0
10 Penyediaan Makanan dan Minuman/Restoran	0.04	0.0034
11 Perawatan Pribadi dan Jasa Lainnya	0.28	0.0175

Series month-to-month



	Jan	Feb	Mar	Apr	Mei	Jun	Jul	Agt	Sep	Okt	Nov	Des
2022	0,52	0,18	0,63	1,44	0,51	0,61	0,76	-0,03	1,06	-0,11	0,12	0,58
2023	0,15	0,09	0,42	0,24	0,25							



INFLASI Mei 2023 (y-on-y)

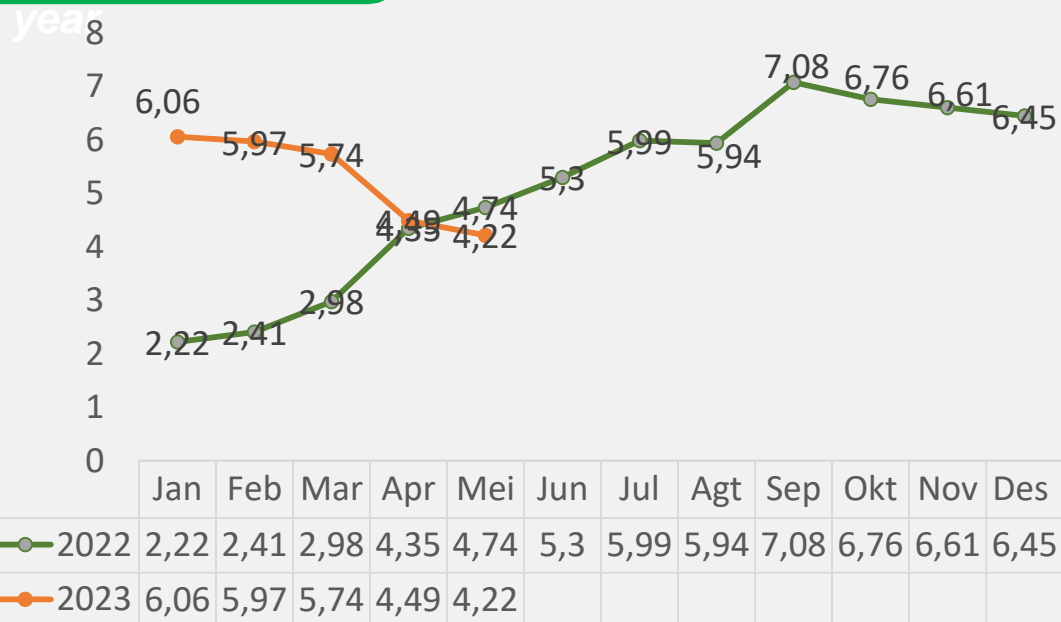
Tekanan inflasi mulai melemah

Inflasi Tahun ke Tahun

4,22 %

(Mei 2023 terhadap Mei 2022)

Series year-on-



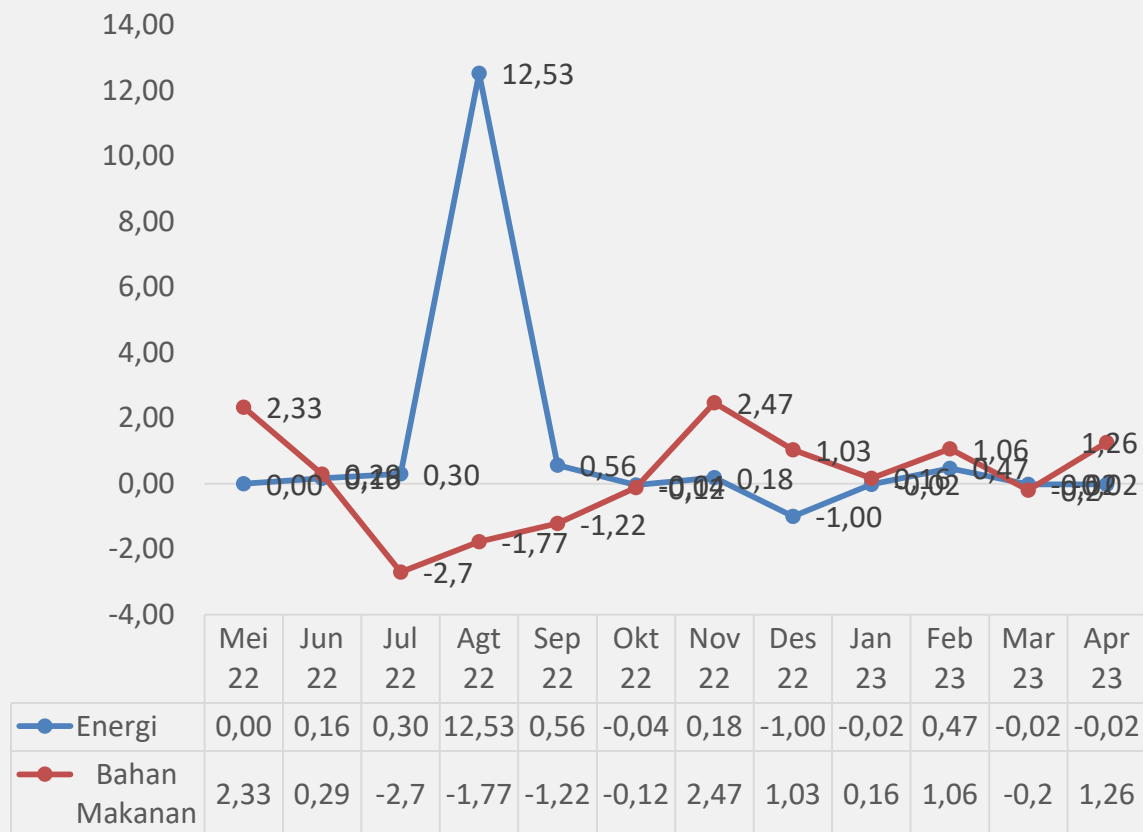
Inflasi Berdasarkan Kelompok (y-

on-y, %)

Rincian	Inflasi	Andil Inflasi
1 Makanan, Minuman, dan Tembakau	4.76	1.0969
2 Pakaian dan Alas Kaki	2.23	0.1284
Perumahan, Air, Listrik, dan Bahan		
3 Bakar Rumah Tangga	1.94	0.3553
Perlengkapan, Peralatan, dan		
4 Pemeliharaan Rutin Rumah Tangga	2.01	0.1273
5 Kesehatan	0.6	0.0206
6 Transportasi	11.95	1.5741
Informasi, Komunikasi, dan Jasa		
7 Keuangan	-0.02	-0.0012
8 Rekreasi, Olahraga, dan Budaya	1.1	0.0255
9 Pendidikan	3.62	0.2507
Penyediaan Makana dan		
10 Minuman/Restoran	4.23	0.3607
11 Perawatan Pribadi dan Jasa Lainnya	4.47	0.2793

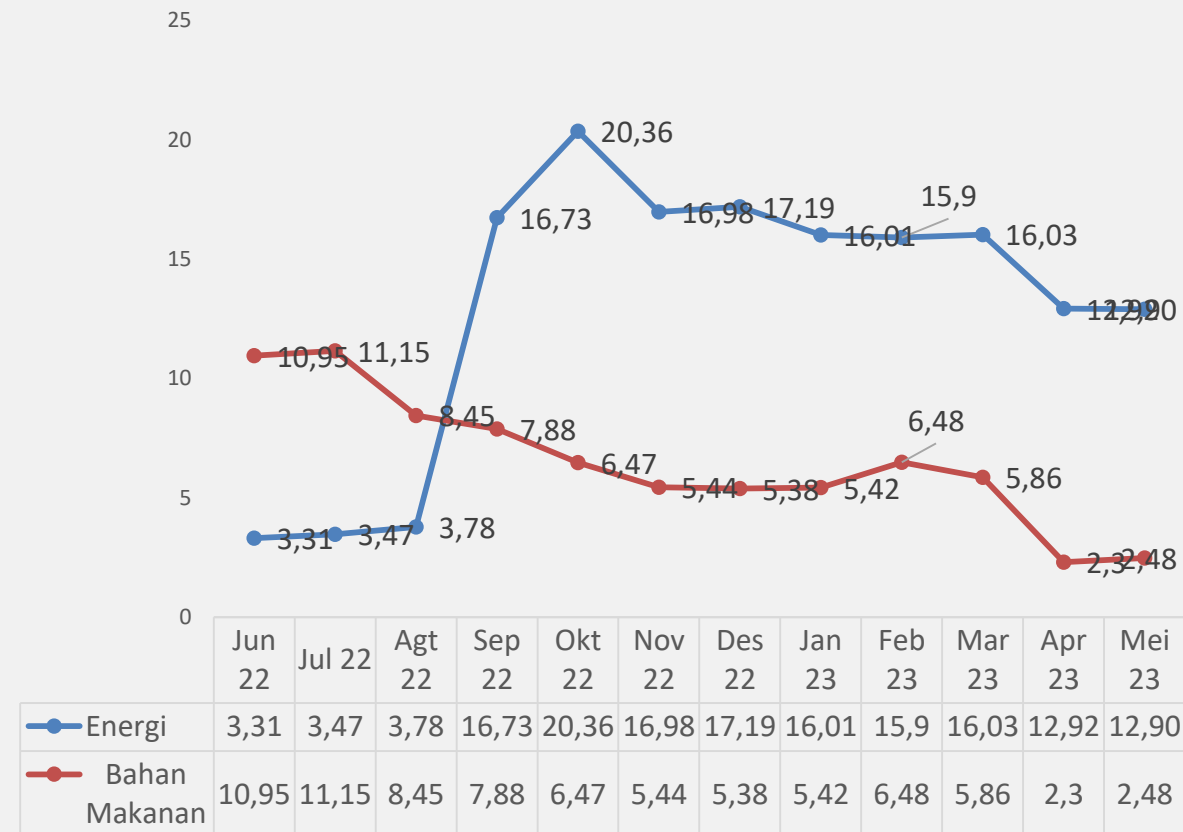
Inflasi komponen energi dan bahan makanan yoy dan mtm

Inflasi Energi dan Bahan Makanan (m-t-m, %)



Energi mengalami deflasi 0,02 persen
Bahan makanan mengalami inflasi 1,26 persen

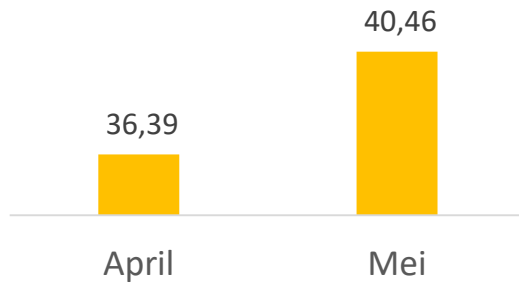
Inflasi Energi dan Bahan Makanan (y-on-y, %)



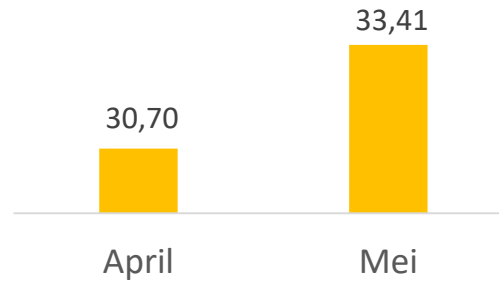
Energi mengalami inflasi 12,90 persen
Bahan makanan mengalami inflasi 2,48 persen

PERKEMBANGAN HARGA KOMODITAS BERGEJOLAK KOTA MALANG (Mei 2023)

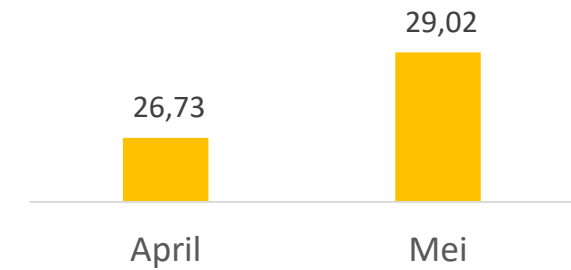
Bawang Merah (11,17%)



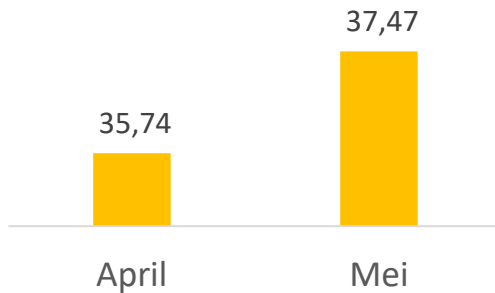
Bawang Putih (8,82%)



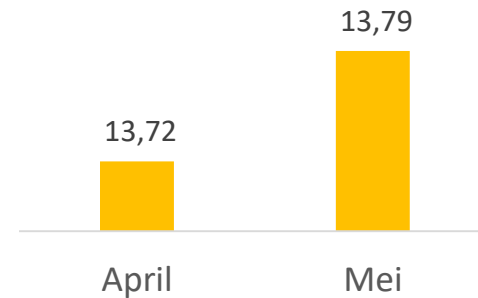
Telur Ayam Ras (8,59%)



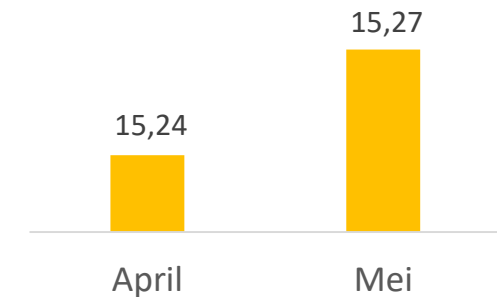
Daging Ayam Ras (4,85%)



Gula Pasir (0,47%)



Tempe (0,20%)

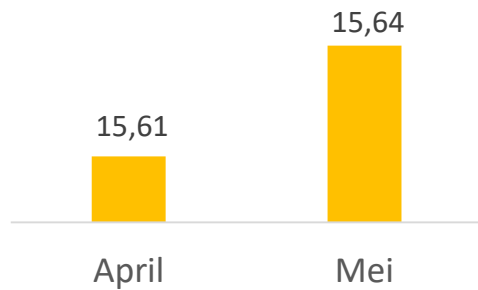


*) harga dalam ribuan rupiah

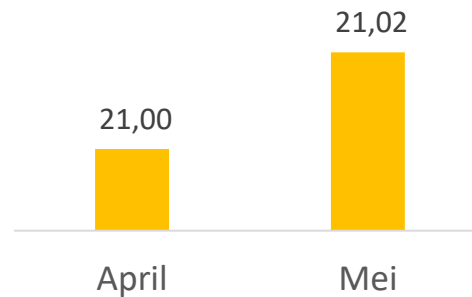
PERKEMBANGAN HARGA KOMODITAS BERGEJOLAK KOTA MALANG (Mei 2023)



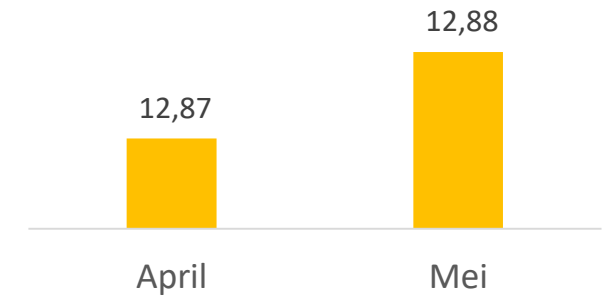
Tahu Mentah (0,14%)



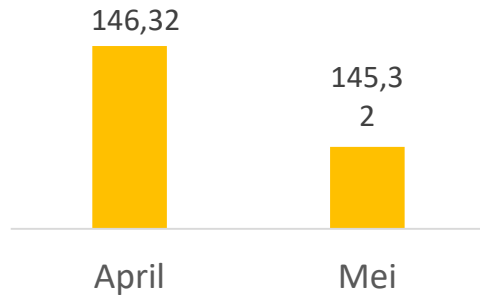
Minyak Goreng (0,11%)



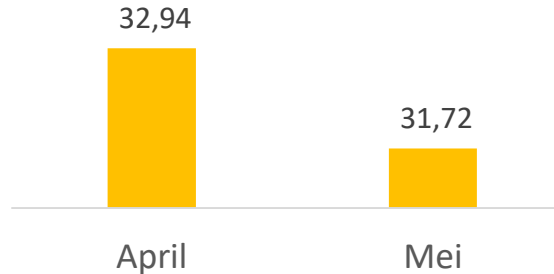
Beras (0,07 %)



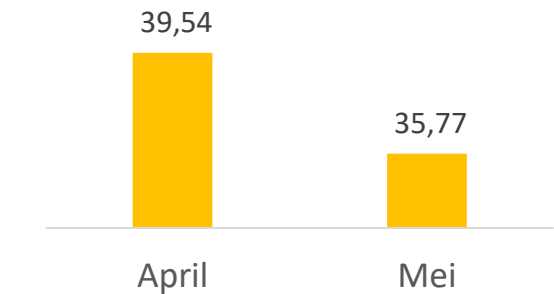
Daging Sapi (-0,69%)



Cabai Rawit (-3,70%)



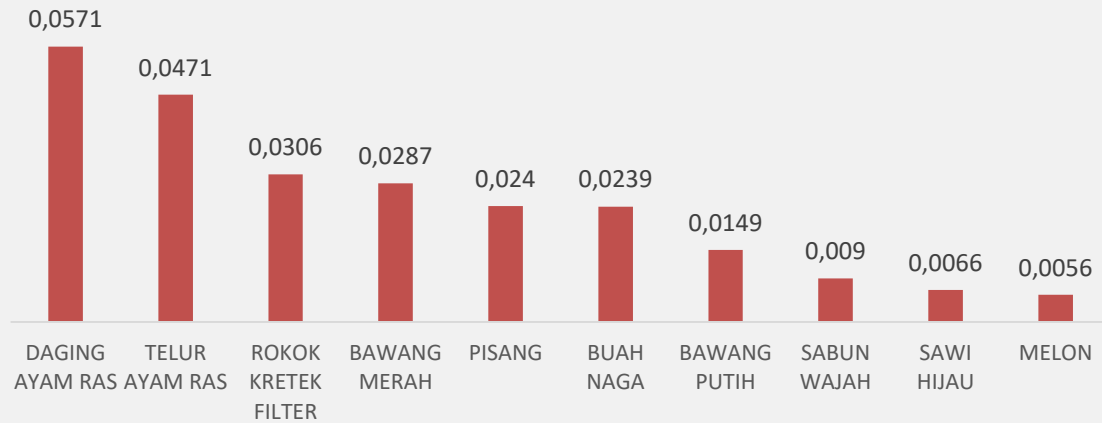
Cabai Merah (-9,53%)



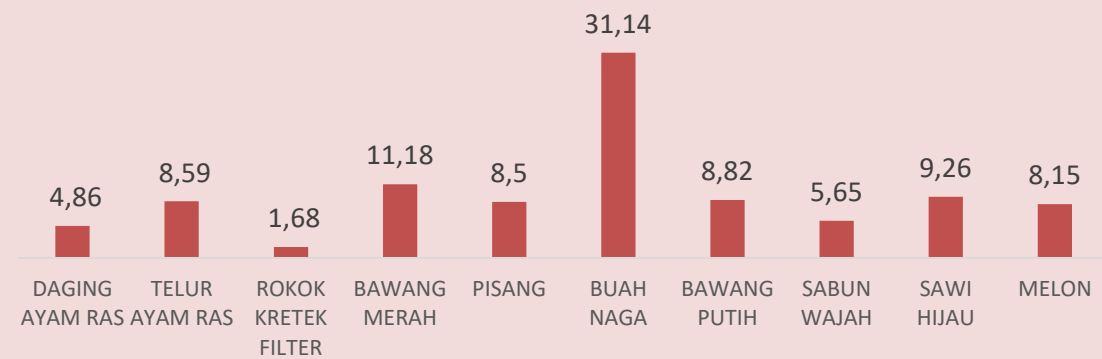
*) harga dalam ribuan rupiah

Andil Utama Inflasi *m-to-m* Mei 2023

Andil Inflasi



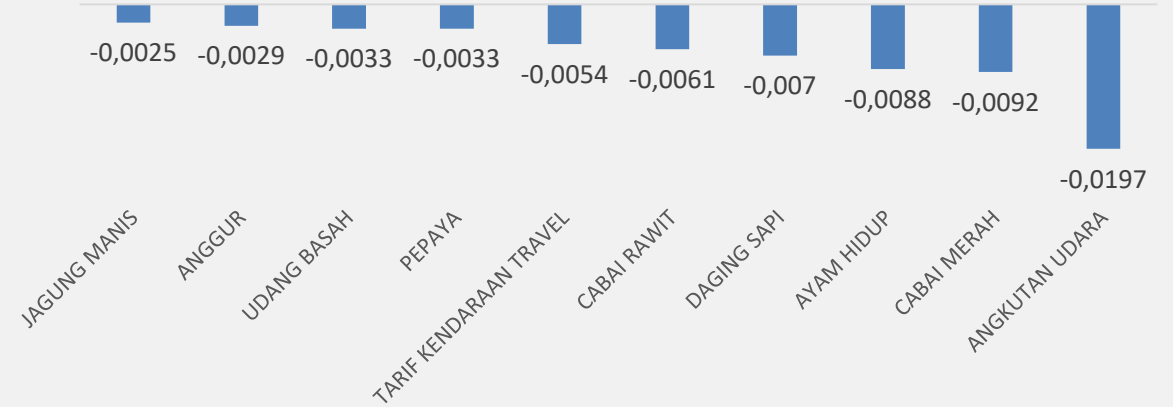
Inflasi



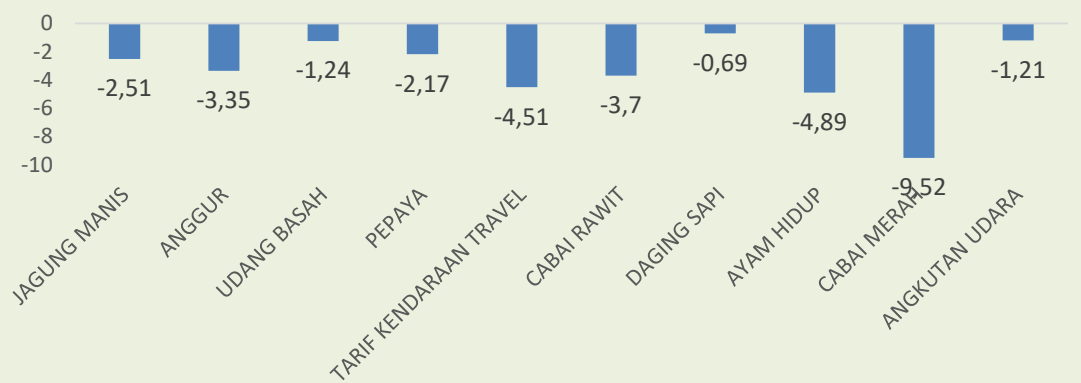
KOMODITAS

Andil Utama Deflasi *m-to-m* Mei 2023

Andil Deflasi



Deflasi



Inflasi Pasca Lebaran/Idul Fitri

Tingkat Inflasi 2020-2023 (mtm, persen)



- Pasca lebaran 2023 tingkat inflasi mulai melemah.
- Penurunan tingkat inflasi Mei 2023 utamanya disumbang oleh penurunan harga pada kelompok transportasi dan beberapa komoditas bahan makanan.

Andil Deflasi Juli 2020

Daging ayam ras	-0,076%
Angkutan udara	-0,044%
Bawang Merah	-0,0433%
Mie	-0,0251%
Bawang Putih	-0,0181%
Sepatu anak	-0,0173%

Andil Deflasi Juni 2021

Cabai Rawit	-0,06%
Cabai Mera	-0,03%
Daging ayam ras	-0,01%
Jeruk	0,02%
Tarif Kereta api	-0,008%
Bawang putih	-0,0073%

Andil Deflasi Mei 2022

Daging ayam ras	-0,05%
Bawang putih	-0,01%
Beras	-0,01%
Anggur	-0,01%

Andil Deflasi Mei 2023

Angkutan udara	-0,0197%
Cabai Merah	-0,0092%
Ayam hidup	-0,0088%
Daging Sapi	-0,007%
Cabai Rawit	-0,0061%
Tarif travel	-0,0054%

RINGKASAN INFLASI MEI 2023



Pada bulan Mei terjadi inflasi sebesar **0,25 %** (*m-to-m*) yang utamanya disebabkan oleh daging ayam ras, telur ayam ras, rokok kretek filter, dan bawang merah. **Inflasi Mei (year on year) sebesar 4,22 %.**



Kelompok energi pada bulan Mei mengalami deflasi sebesar **0,02 persen** (*m-to-m*), lebih rendah dibandingkan bulan sebelumnya yang mengalami inflasi sebesar **0,20 persen**. Secara year on year, kelompok energi mengalami inflasi sebesar 12,90 persen.



Komponen bahan makanan pada bulan Mei mengalami inflasi sebesar 1,26 % (*mtm*), mengalami peningkatan jika dibandingkan bulan sebelumnya yang mengalami deflasi sebesar 0,2 %. Penurunan ini didorong oleh penurunan angkutan udara, cabai merah, dan ayam hidup. Adapun secara *year on year*, inflasi bahan makanan pada Mei sebesar 2,48 persen.



SP 2023
SENSUS PERTANIAN

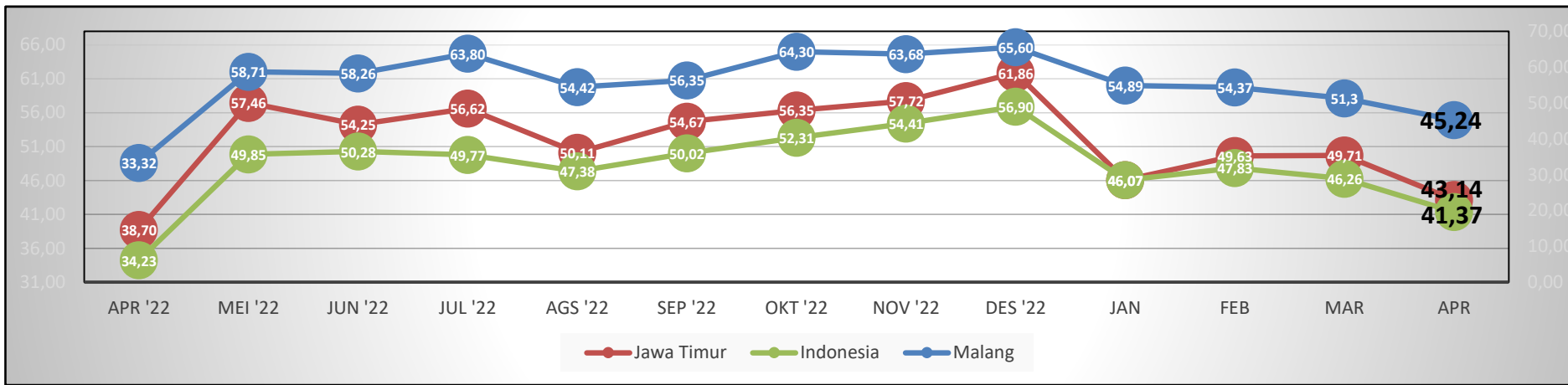
PARIWISATA

No. 12/3573/Th. XXIII, 5 Juni 2023

TINGKAT PENGHUNIAN KAMAR (TPK)



Perkembangan TPK Hotel Klasifikasi Bintang, April 2022– April 2023



PERKEMBANGAN TPK HOTEL KLASIFIKASI BINTANG

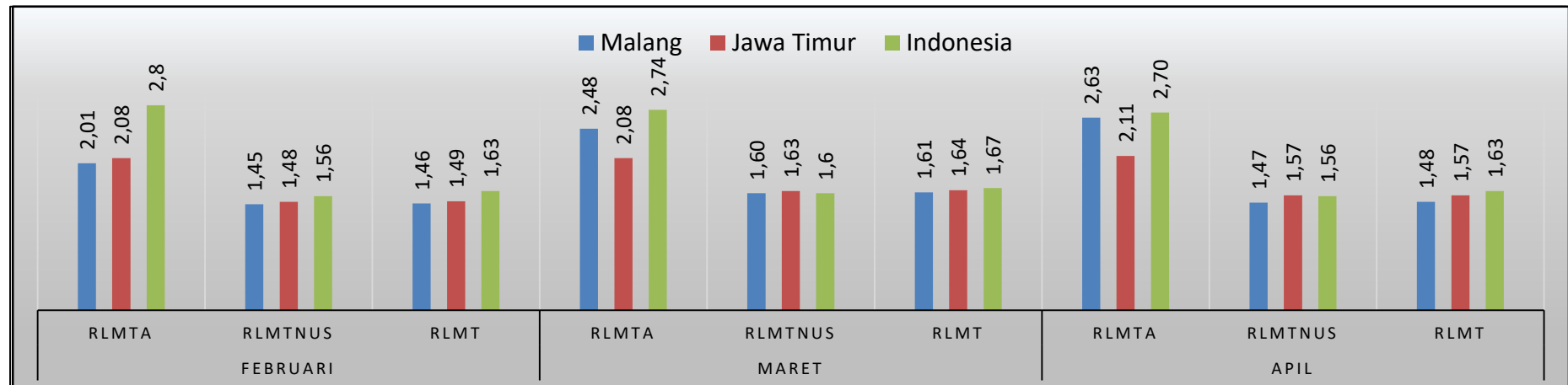
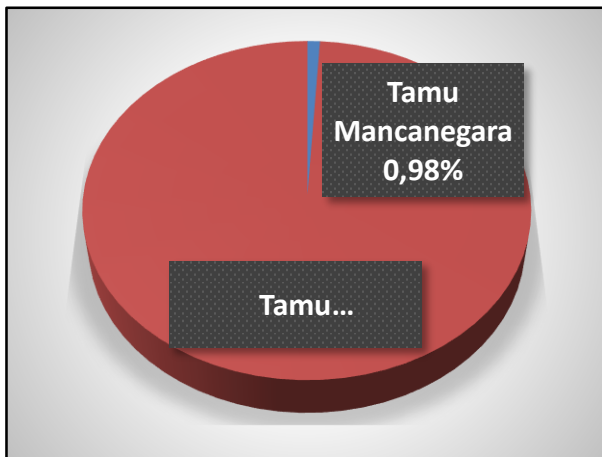


m-to-m : -6,06 poin
(Apr '23 terhadap Mar '23)



y-on-y : 11,92 poin
(Apr '23 terhadap Apr '22)

Rata-Rata Lama Menginap Tamu (RLMT) Hotel Klasifikasi Bintang, April 2023



ST 2023

SENSUS PERTANIAN

*Mencatat Pertanian Indonesia Untuk
Kedaulatan pangan dan Kesejahteraan
Petani*

*Bahan tayang dan Berita Resmi Statistik dapat
diunduh pada web:*

malangkota.bps.go.

id



Jl. Janti Barat No. 47
Malang



bps3573@bps.go.id

UBINAN PADI KEL. MULYOREJO KEC. SUK...

-7°59'33", 112

18