



PEMERINTAH KOTA MALANG
SATUAN POLISI PAMONG PRAJA

Jl. Simpang Mojopahit No. 01 Mini Block Office Lt. 1
Email : satpol-pp@malangkota.go.id website : <http://satpolpp.malangkota.go.id>

MALANG

**DATA DAN INFOGRAFIS SIDANG YUSTISI SEKSI PENYIDIKAN
BIDANG PPUD SATUAN POLISI PAMONG PRAJA KOTA MALANG
TAHUN 2023**

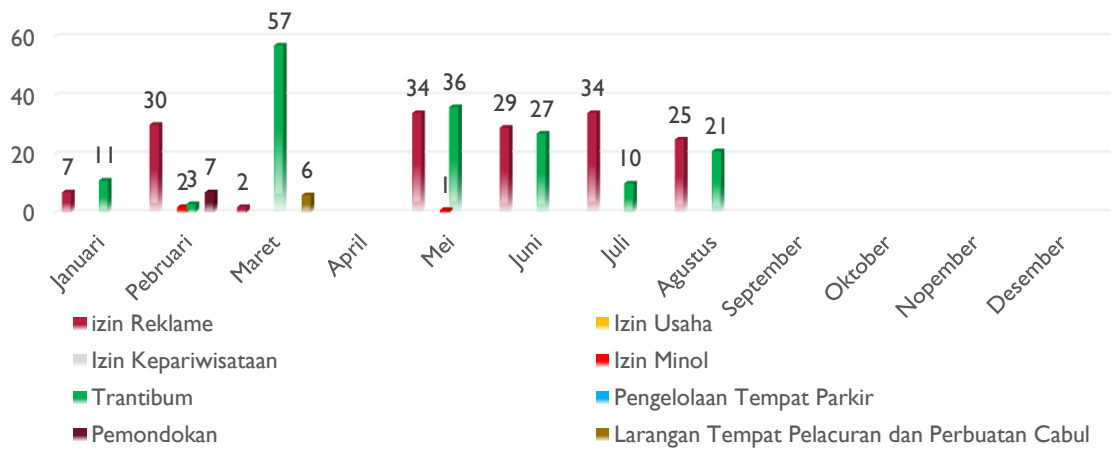
DAFTAR PENEGAKAN PERDA DAN PERWALI

1. Perda No. 3 Tahun 2003 tentang Pengelolaan Pertamanan Kota dan Dekorasi Kota;
2. Perda No. 8 Tahun 2005 tentang Larangan Tempat Pelacuran dan Perbuatan Cabul;
3. Perda No. 6 Tahun 2006 tentang Penyelenggaraan Usaha Pemandokan;
4. Perda No. 4 Tahun 2009 tentang Pengelolaan Tempat Parkir;
5. Perda No. 10 Tahun 2010 tentang Pengelolaan Sampah;
6. Perda No. 11 Tahun 2010 tentang Penyelenggaraan Kepariwisata dan Perda No. 11 Tahun 2013 tentang Perubahan atas Peraturan Daerah Kota Malang Nomor 11 Tahun 2010 tentang Penyelenggaraan Kepariwisata;
7. Perda No. 1 Tahun 2012 tentang Bangunan Gedung;
8. Perda No. 2 Tahun 2012 tentang Ketertiban Umum dan Lingkungan;
9. Perda No. 6 Tahun 2013 tentang Menara Telekomunikasi;
10. Perda No. 9 Tahun 2013 tentang Pengamanan Anak Jalanan, Gelandangan dan Pengemis;
11. Perda No. 9 Tahun 2015 tentang Pelayanan Administrasi Kependudukan dan Pencatatan Sipil;
12. Perda No. 13 Tahun 2019 tentang Penyelenggaraan Usaha Perdagangan dan Perindustrian;
13. Perda No. 4 Tahun 2020 tentang Pengendalian dan Pengawasan Minuman Beralkohol;
14. Perda No. 2 Tahun 2022 tentang Penyelenggaraan Reklame;
15. Perda Provinsi Jawa Timur No. 2 Tahun 2020 tentang Perubahan Perda No. 1 Tahun 2019 tentang Penyelenggaraan Ketenteraman, Ketertiban Umum, dan Pelindungan Masyarakat & Perwal No. 30 Tahun 2020 tentang Penerapan Disiplin & Penegakan Hukum Protokol Kesehatan sebagai Upaya Pencegahan & Pengendalian Corona Virus Disease 2019.

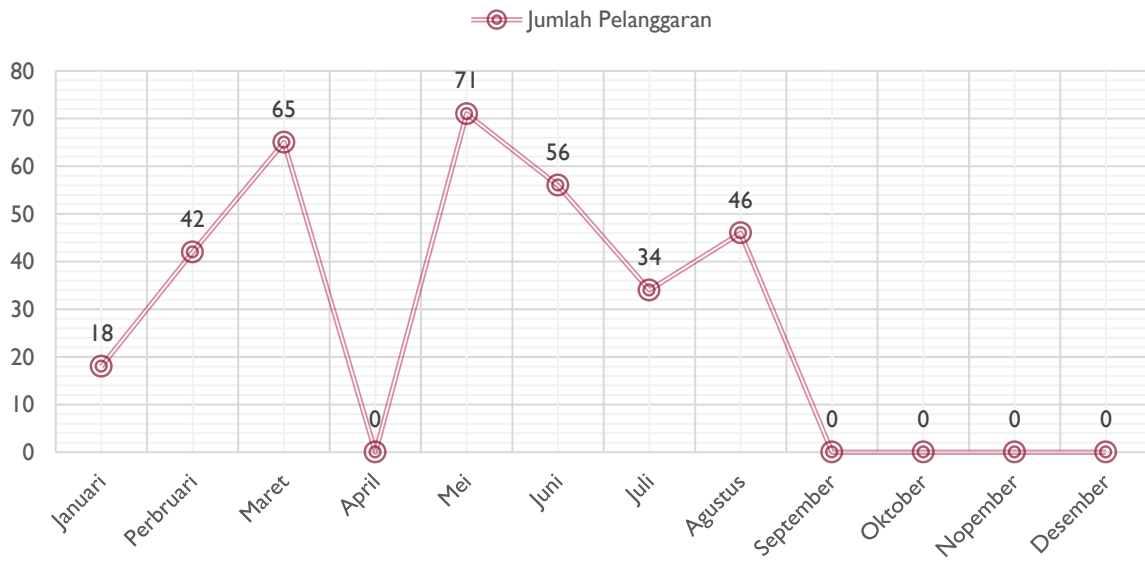
**REKAPITULASI JUMLAH PELANGGARAN PERDA DAN PERWALI DALAM SIDANG YUSTISI
TAHUN 2023**

| Jenis Pelanggaran | Jan | Feb | Maret | April | Mei | Juni | Juli | Agus | Sep | Okt | Nop | Des |
|---|-----------|-----------|-----------|----------|-----------|-----------|-----------|-----------|----------|----------|----------|----------|
| Izin Reklame | 7 | 30 | 2 | - | 34 | 29 | 34 | 25 | - | - | - | - |
| Izin Usaha | - | - | - | - | - | - | - | - | - | - | - | - |
| Izin Kepariwisata | - | - | - | - | - | - | - | - | - | - | - | - |
| Izin Minol | - | 2 | - | - | 1 | - | - | - | - | - | - | - |
| Trantibum | 11 | 3 | 57 | - | 36 | 27 | 10 | 21 | - | - | - | - |
| Pengelolaan Tempat Parkir | - | - | - | - | - | - | - | - | - | - | - | - |
| Pemandokan | - | 7 | - | - | - | - | - | - | - | - | - | - |
| Larangan Tempat Pelacuran dan Perbuatan Cabul | - | - | 6 | - | - | - | - | - | - | - | - | - |
| Jumlah | 18 | 42 | 65 | - | 71 | 56 | 44 | 46 | - | - | - | - |

DIAGRAM JENIS PELANGGARAN DALAM SIDANG YUSTISI TAHUN 2023



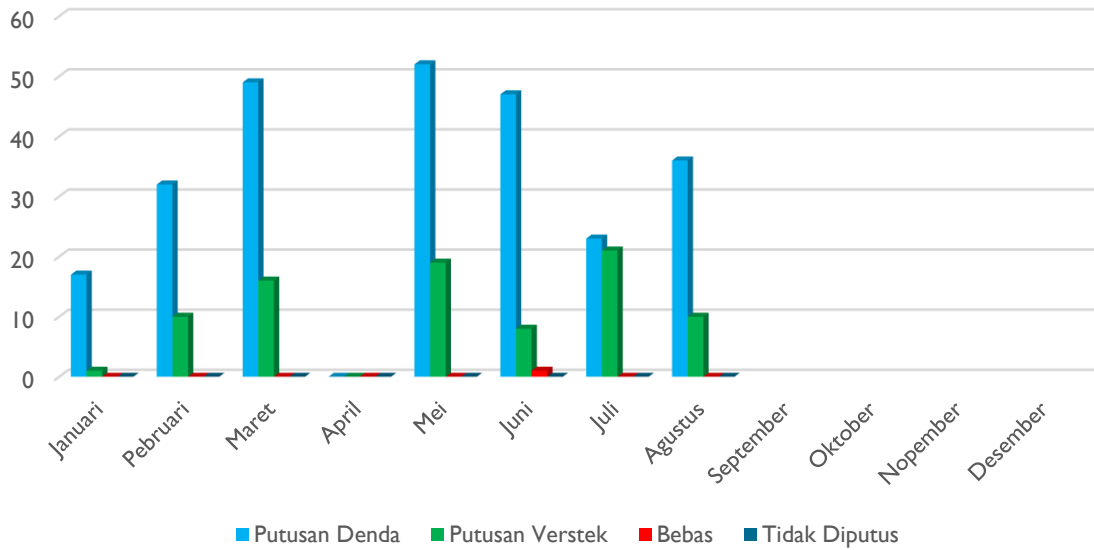
GRAFIK JUMLAH PELANGGARAN DALAM SIDANG YUSTISI TAHUN 2023



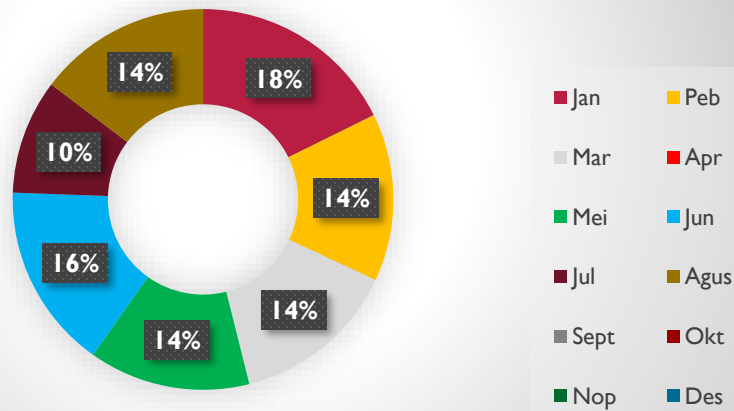
REKAPITULASI PUTUSAN HAKIM DALAM SIDANG YUSTISI TAHUN 2023

| Bulan | Putusan Denda | Putusan Verstek | Bebas | Tidak Diputus |
|-----------|---------------|-----------------|-------|---------------|
| Januari | 17 | 1 | - | - |
| Pebruari | 32 | 10 | - | - |
| Maret | 49 | 16 | - | - |
| April | - | - | - | - |
| Mei | 52 | 19 | - | - |
| Juni | 47 | 8 | 1 | - |
| Juli | 23 | 21 | - | - |
| Agustus | 36 | 10 | - | - |
| September | - | - | - | - |
| Oktober | - | - | - | - |
| Nopember | - | - | - | - |
| Desember | - | - | - | - |

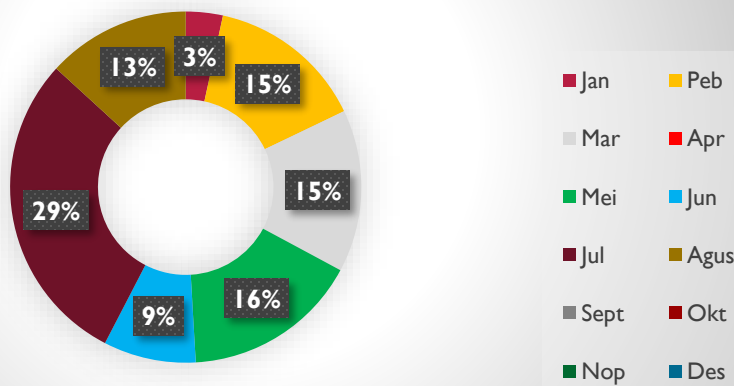
DIAGRAM PUTUSAN HAKIM DALAM SIDANG YUSTISI TAHUN 2023



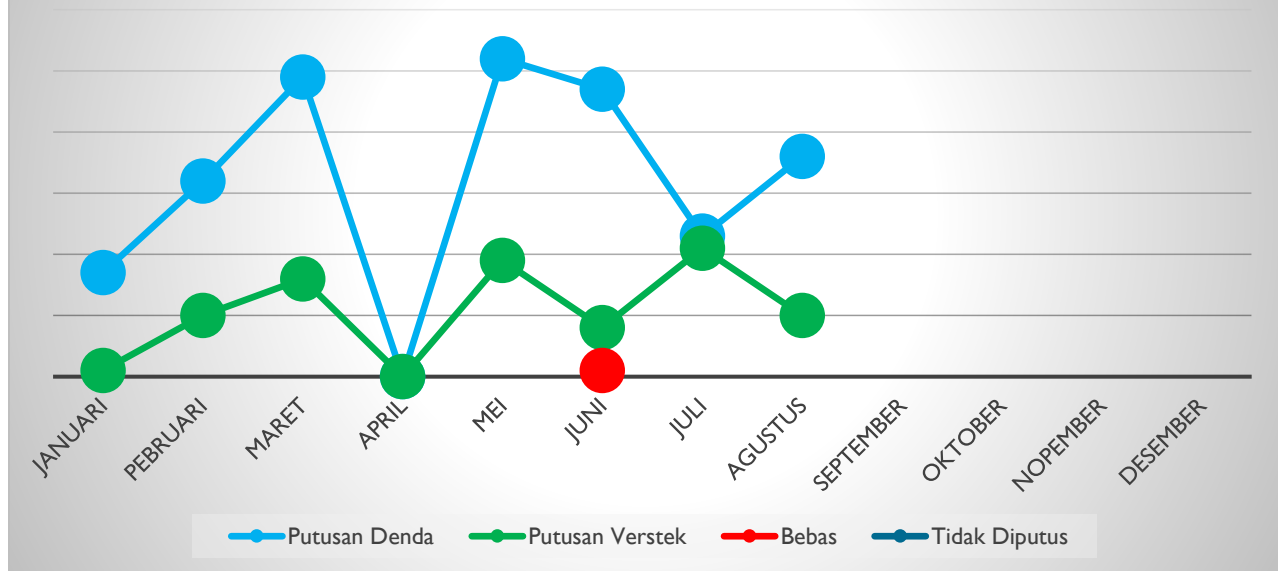
PROSENTASE PUTUSAN DENDA DALAM SIDANG TIPIRING TAHUN 2023



PROSENTASE PUTUSAN VERSTEK DALAM SIDANG TIPIRING TAHUN 2023



GRAFIK PUTUSAN HAKIM DALAM SIDANG TIPIRING TAHUN 2023



REKAPITULASI JUMLAH PELANGGAR PERDA DAN PERWALI BERDASAR JENIS KELAMIN DALAM SIDANG TIPIRING TAHUN 2023

| Jenis Kelamin | Jan | Peb | Mar | Apr | Mei | Juni | Juli | Agus | Sep | Okt | Nop | Des |
|---------------|-----------|-----------|-----------|----------|-----------|-----------|-----------|-----------|-----|-----|-----|-----|
| Laki-laki | 15 | 23 | 52 | 0 | 63 | 49 | 33 | 32 | | | | |
| Perempuan | 3 | 16 | 13 | 0 | 8 | 7 | 11 | 14 | | | | |
| Jumlah | 18 | 39 | 65 | 0 | 71 | 56 | 44 | 46 | | | | |

*Pada bulan tersebut terdapat perbedaan jumlah Pelanggar dan Jumlah Pelanggaran dikarenakan terdapat beberapa BAP Pelanggar dengan jumlah pelanggaran lebih dari 1 Perda/Perwali

DIAGRAM JUMLAH PELANGGAR PERDA DAN PERWALI BERDASAR JENIS KELAMIN DALAM SIDANG TIPIRING TAHUN 2023

