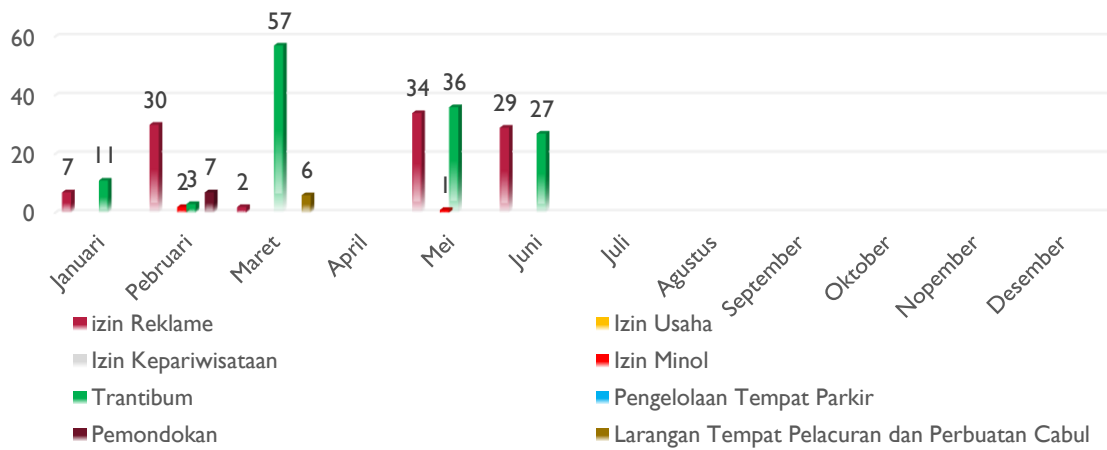
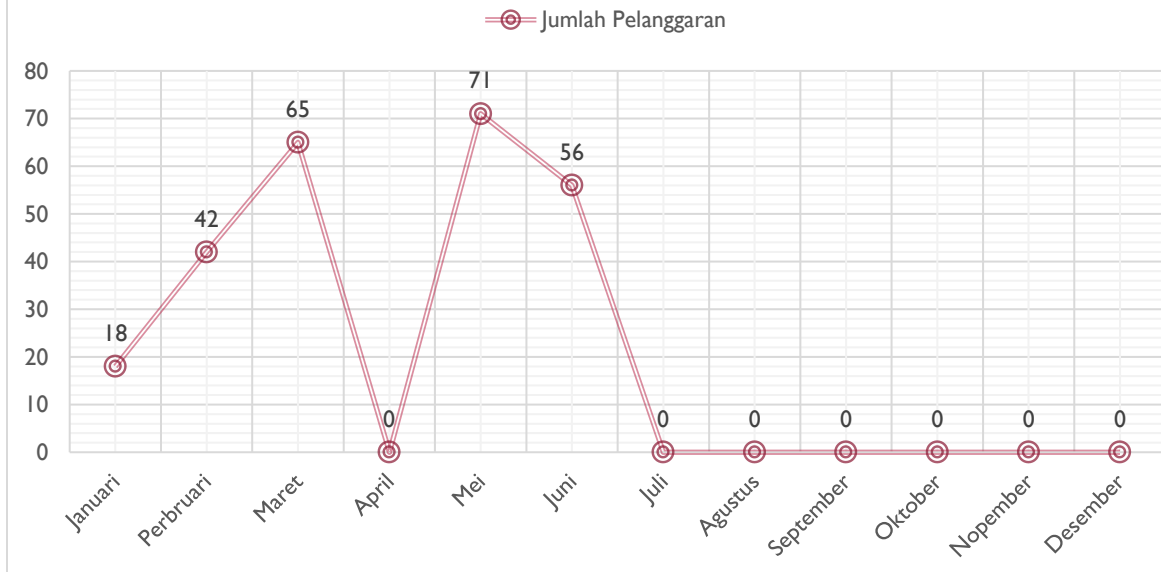


DIAGRAM JENIS PELANGGARAN DALAM SIDANG YUSTISI TAHUN 2023



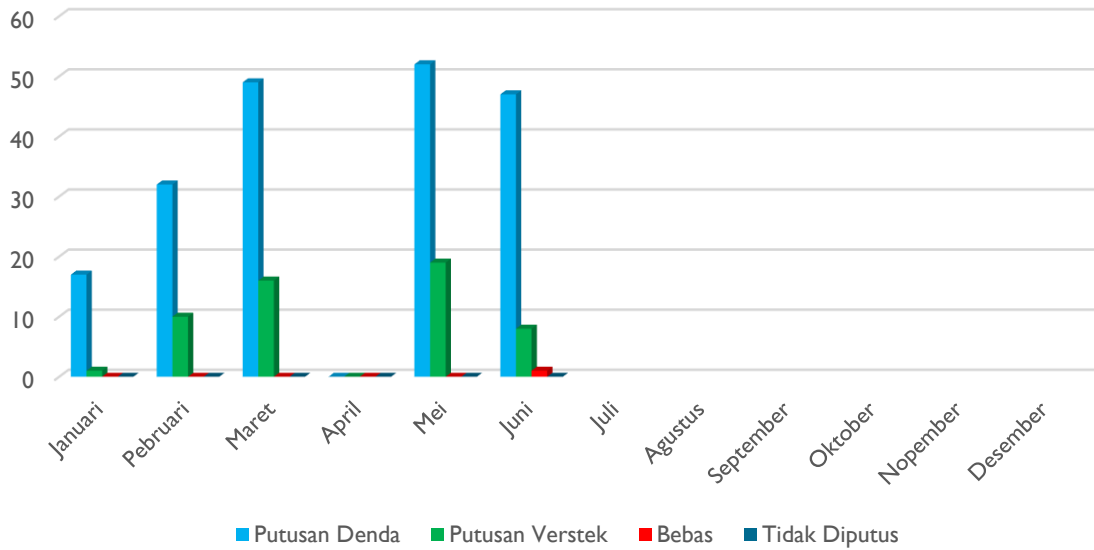
GRAFIK JUMLAH PELANGGARAN DALAM SIDANG YUSTISI TAHUN 2023



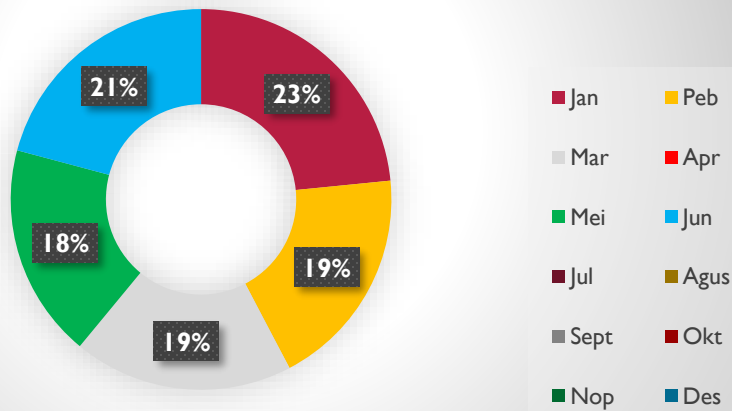
REKAPITULASI PUTUSAN HAKIM DALAM SIDANG YUSTISI TAHUN 2023

Bulan	Putusan Denda	Putusan Verstek	Bebas	Tidak Diputus
Januari	17	1	-	-
Pebruari	32	10	-	-
Maret	49	16	-	-
April	-	-	-	-
Mei	52	19	-	-
Juni	47	8	1	-
Juli	-	-	-	-
Agustus	-	-	-	-
September	-	-	-	-
Oktober	-	-	-	-
Nopember	-	-	-	-
Desember	-	-	-	-

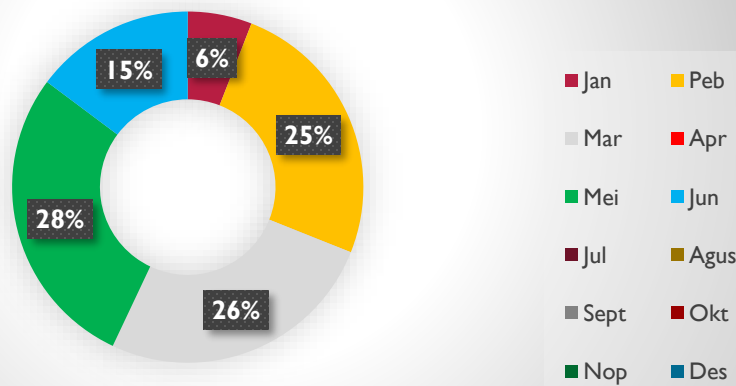
DIAGRAM PUTUSAN HAKIM DALAM SIDANG YUSTISI TAHUN 2023



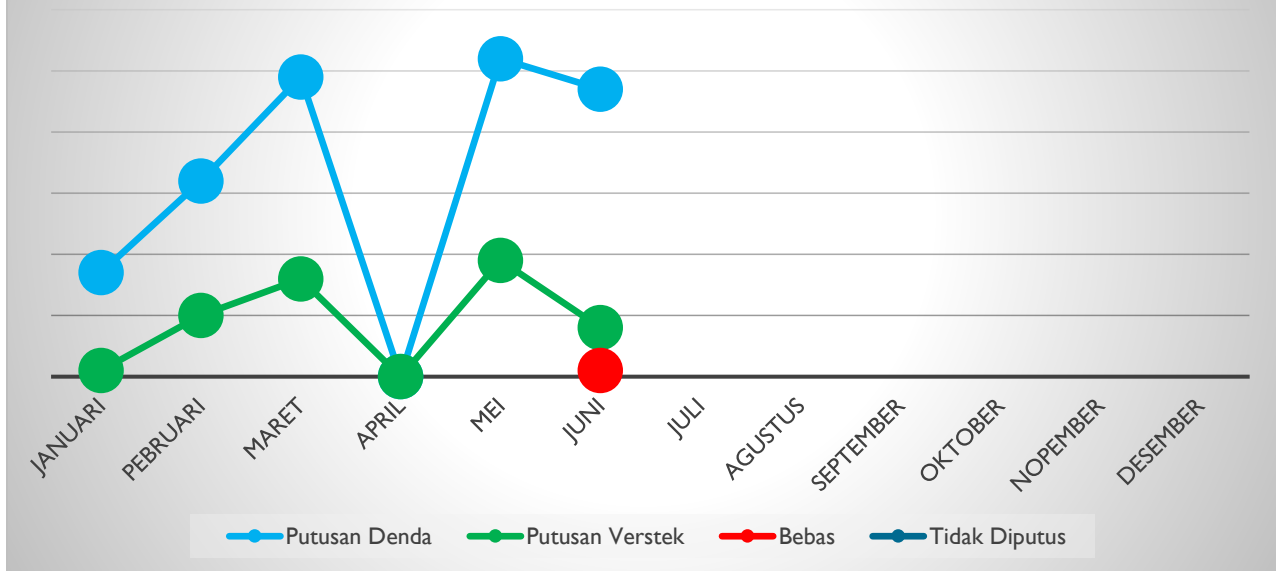
PROSENTASE PUTUSAN DENDA DALAM SIDANG TIPIRING TAHUN 2023



PROSENTASE PUTUSAN VERSTEK DALAM SIDANG TIPIRING TAHUN 2023



GRAFIK PUTUSAN HAKIM DALAM SIDANG TIPIRING TAHUN 2023



REKAPITULASI JUMLAH PELANGGAR PERDA DAN PERWALI BERDASAR JENIS KELAMIN DALAM SIDANG TIPIRING TAHUN 2023

Jenis Kelamin	Jan	Peb	Mar	Apr	Mei	Juni	Juli	Agus	Sep	Okt	Nop	Des
Laki-laki	15	23	52	0	63	49						
Perempuan	3	16	13	0	8	7						
Jumlah	18	39	65	0	71	56						

*Pada bulan tersebut terdapat perbedaan jumlah Pelanggar dan Jumlah Pelanggaran dikarenakan terdapat beberapa BAP Pelanggar dengan jumlah pelanggaran lebih dari 1 Perda/Perwali

DIAGRAM JUMLAH PELANGGAR PERDA DAN PERWALI BERDASAR JENIS KELAMIN DALAM SIDANG TIPIRING TAHUN 2023

